



DOSSIÊ ABRASCO

Um alerta sobre os impactos dos Agrotóxicos na Saúde

Parte 1 - Agrotóxicos, Segurança Alimentar e Saúde



Associação Brasileira de Saúde Coletiva

Grupo Inter GTs de Diálogos e Convergências da ABRASCO

Comissão Executiva do Dossiê

Rio de Janeiro, World Nutrition - Rio 2012

Ficha Catalográfica

Carneiro, F F; Pignati, W; Rigotto, R M; Augusto, L G S. Rizollo, A; Muller, N M; Alexandre, V P. Friedrich, K; Mello, M S C. Dossiê ABRASCO –Um alerta sobre os impactos dos agrotóxicos na saúde. ABRASCO, Rio de Janeiro, abril de 2012. 1ª Parte. 98p.

Apoio na revisão do documento:

André Campos Búrigo – EPJV-FIOCRUZ

Lucas Resende – ENEN, CANUT/UnB

Cheila Bedor – UFVS

Foto da capa cedida por Prof. W. Pignati e Luz Tápia

Lista de abreviaturas e siglas

ACTH – Hormônio adrenocorticotrófico

ANDA - Associação Nacional para Difusão de Adubos

ANVISA – Agência Nacional de Vigilância Sanitária

ABRASCO - Associação Brasileira de Saúde Coletiva

COGERH - Companhia de Gestão de Recursos Hídricos

CONAMA - Conselho Nacional de Meio Ambiente

CONSEA – Conselho Nacional de Segurança Alimentar e Nutricional

CNSAN - Conferência Nacional de Segurança Alimentar e Nutricional

CPqAM – Centro de Pesquisa Aggeu Magalhães

DNA – Ácido desoxirribonucleico

DDE – Diclorodifenildicloroetano

DDT - diclorodifeniltricloroetano

DF – Distrito Federal

DL50 – Dose letal 50%

DVSAST - Departamento de Vigilância em Saúde Ambiental e Saúde do Trabalhador

EPI's – Equipamento de Proteção Individual

FAO – Food and Agriculture Organization

FIOCRUZ – Fundação Oswaldo Cruz

FSH – Hormônio folículo estimulante

GC-ECD – Cromatografia Gasosa com detector de captura de elétrons

GTs – Grupos de Trabalho

IA – Ingrediente ativo

IARC- Agência Internacional para Investigação do Câncer

IBGE – Instituto Brasileiro de Geografia e Estatística

IBAMA – Instituto Brasileiro do Meio Ambiente e dos Recursos Naturais Renováveis

IgG – Imunoglobulina G

IDA - Ingestão Diária Aceitável

INCA – Instituto Nacional do Câncer

INCQS – Instituto Nacional de Controle de Qualidade em Saúde

INDEA-MT – Instituto de Defesa Agropecuária do Mato Grosso

HCH - Hexaclorociclohexano
GH - Hormônio do crescimento
LH – Hormônio luteinizante
LC-MS - Massas com Ionização Electrospray
LMR - Limite máximo de resíduo
HPT – Eixo do hipotálamo, pituitária e tireóide
MAPA – Ministério da Agricultura, Pecuária e Abastecimento
MMA - Ministério do Meio Ambiente
MS – Ministério da Saúde
MT – Ministério do Trabalho
NA - Agrotóxicos não autorizados
MPS – Ministério da Previdência Social
NPK - Nitrogênio, Fósforo, Potássio
PARA - Programa de Análise de Resíduos de Agrotóxicos em Alimentos
PRL - Prolactina
RDC – Resolução da Diretoria Colegiada
SAA - Sistemas de Abastecimento de Água
SAAE - Serviço Autônomo de Água e Esgoto
SCE – Troca de cromátides irmãs
SINDAG – Sindicato Nacional da Indústria de Produtos para Defesa Agropecuária
SISCOMEX - Sistema Integrado de Comércio Exterior
SISNAMA – Sistema Nacional do Meio Ambiente
SMS-BG – Secretaria Municipal de Saúde de Bento Gonçalves
SISAGUA - Sistema de Informação de vigilância da qualidade da água para consumo humano
SVS- Sistema de Vigilância em Saúde
UnB – Universidade de Brasília
UEP – Universidade Estadual de Pernambuco
UFC - Universidade Federal do Ceará
UFG – Universidade Federal de Goiás
UFMG - Universidade Federal de Minas Gerais
UFMT - Universidade Federal do Mato Grosso
UFPEL – Universidade Federal de Pelotas
UNIRIO – Universidade Federal do Estado do Rio de Janeiro

TSH - Hormônio estimulante da tireóide

T3 - Triiodotironina

T4 - Tiroxina

Sumário

Lista de abreviaturas e siglas	03
Lista de Quadros e Figuras	08
Lista de Tabelas	10
Apresentação	11
Por que um Dossiê?	12
O processo de construção	13
Parte 1 – Agrotóxicos, Segurança Alimentar e Saúde	15
1.1 Produção de alimentos e o uso massivo de agrotóxicos no Brasil	15
1.2 Evidências científicas relacionadas aos riscos para a saúde humana da exposição aos agrotóxicos por ingestão de alimentos	23
1.2.1 Resíduos de agrotóxicos em alimentos no Brasil	
1.2.2 Resíduos de agrotóxicos em alimentos e agravos à saúde	25
1.2.3 Contaminação da água de consumo humano e da chuva por agrotóxicos	35
1.2.4 Contaminação das águas por agrotóxicos no Ceará	38
1.2.5 Contaminação da água e da chuva por agrotóxicos no Mato Grosso	41
1.2.6 Contaminação de leite materno por agrotóxicos	42
1.3 Desafios para a Ciência	45
1.3.1 Multiexposição, transgênicos e limites da ciência para proteger a saúde;	45
1.3.2 Desafios para as políticas públicas de controle, regulação de agrotóxicos e para a promoção de processos produtivos saudáveis	53

1.3.3 Riscos do uso dos resíduos tóxicos na produção de micronutrientes para a agricultura	54
1.3.4 A Agroecologia como estratégia de promoção da saúde	56
Considerações finais e propostas	58
Referências Bibliográficas	60
Anexos	82
Anexo 1 Documento GT Saúde Ambiente da ABRASCO	
Ref. Posicionamento frente à Resolução CONAMA sobre micronutrientes	
Anexo 2 Moções da ABRASCO relacionadas a agrotóxicos	
<ul style="list-style-type: none">• I SIMPÓSIO BRASILEIRO DE SAÚDE AMBIENTAL - MOÇÃO CONTRA O USO DOS AGROTÓXICOS E PELA VIDA• V CONGRESSO BRASILEIRO DE CIÊNCIAS HUMANAS E SOCIAIS EM SAÚDE - MOÇÃO CONTRA O USO DOS AGROTÓXICOS E PELA VIDA	
Anexo 3 Moções e propostas da 4ª Conferência Nacional de Segurança Alimentar e Nutricional (CNSAN) relacionadas aos agrotóxicos	

Lista de Quadros e Figuras

Quadro 01. Indicações de associados para compor o grupo executivo de elaboração do Dossiê sobre os Impactos dos Agrotóxicos na Saúde	13
Quadro 02. Produção agrícola brasileira de 2002 a 2011, em milhões de hectares	17
Quadro 03. Produção pecuária brasileira de 2002 a 2011, em milhões de cabeças	18
Quadro 04. Consumo de agrotóxicos e fertilizantes químicos nas lavouras do Brasil, de 2002 a 2011	18
Figura 01. Produção agrícola e consumo de agrotóxicos e fertilizantes químicos nas lavouras do Brasil, de 2002 a 2011	19
Figura 02. Utilização de agrotóxicos por municípios brasileiros em 2006	21
Figura 03. Distribuição das amostras segundo a presença ou a ausência de resíduos de agrotóxicos. PARA, 2010	23
Quadro 05: Número de amostras analisadas por cultura e resultados insatisfatórios. PARA, 2010	24
Quadro 06. Classificação e efeitos e/ou sintomas agudos e crônicos dos agrotóxicos	26
Quadro 07. Efeitos tóxicos dos ingredientes ativos de agrotóxicos banidos ou em reavaliação com as respectivas restrições ao uso no mundo	34
Figura 4. Municípios que relataram poluição por agrotóxicos em água, Brasil, 2011	36
Quadro 08. Resultados das análises laboratoriais para identificação de resíduos de agrotóxicos na Chapada do Apodi, Ceará, 2009.	40

Figura 5. Tipos de agrotóxicos detectados em amostras de leite materno em Lucas do Rio Verde-MT, em 2010	43
Quadro 09. Frequência de detecção de agrotóxicos analisados em leite de nutrizes de Lucas do Rio Verde-MT, em 2010	44
Quadro 10. Principais produtos usados nas propriedades em Bento Gonçalves, RS, 2006, (n=235)	46
Anexo1: Quadro 1: Sinopse dos efeitos na saúde humana associadas a resíduos industriais perigosos que poderão poluir micronutrientes utilizados na agricultura se utilizados em sua produção	83

Lista de Tabelas

Tabela 1. Brasil – projeções de exportação 2010/11 a 2020/2021	23
Tabela 02. Resultados das análises de resíduos de agrotóxicos na água da Bacia Potiguar, 2009	41

Apresentação

Este Dossiê é um alerta da Associação Brasileira de Saúde Coletiva – ABRASCO à sociedade e ao Estado brasileiro. Registra e difunde a preocupação de pesquisadores, professores e profissionais com a escalada ascendente de uso de agrotóxicos no país e a contaminação do ambiente e das pessoas dela resultante, com severos impactos sobre a saúde pública.

Expressa, assim, o compromisso da ABRASCO com a saúde da população, no contexto de reprimarização da economia, da expansão das fronteiras agrícolas para a exportação de commodities, da afirmação do modelo da modernização agrícola conservadora e da monocultura químico-dependente. Soja, cana-de-açúcar, algodão e eucalipto são exemplos de cultivos que vêm ocupando cada vez mais terras agricultáveis, para alimentar o ciclo dos agrocombustíveis, da celulose ou do ferro-aço, e não as pessoas, ao tempo em que avançam sobre biomas como o cerrado e Amazônia, impondo limites ao modo de vida e à produção camponesa de alimentos, e consomem cerca de metade dos mais de um bilhão de litros de agrotóxicos anualmente despejados em nossa Terra.

A identificação de numerosos estudos que comprovam os graves e diversificados danos à saúde provocados por estes biocidas impulsiona esta iniciativa. Constatar a amplitude da população à qual o risco é imposto sublinha a sua relevância: trabalhadores das fábricas de agrotóxicos, da agricultura, da saúde pública e outros setores; população do entorno das fábricas e das áreas agrícolas; além dos consumidores de alimentos contaminados – toda a população, como evidenciam os dados oficiais.

A iniciativa do Dossiê nasce dos diálogos da ABRASCO com os desafios contemporâneos, amadurecido em pesquisas, Congressos, Seminários e nos Grupos de Trabalho, especialmente de Saúde & Ambiente, Nutrição, Saúde do Trabalhador e Promoção da Saúde. Alimenta-se no intuito de contribuir para o efetivo exercício do direito à saúde e para as políticas públicas responsáveis por esta garantia.

Ao tempo em que nos instigou a um inovador trabalho interdisciplinar em busca de compreender as diversas e complexas facetas da questão dos agrotóxicos, a elaboração do Dossiê nos colocou diante da enormidade do problema e da tarefa de abordá-lo adequadamente. Reconhecendo nossos limites, assumimos abrir mão de preparar um documento exaustivo e completo, para não postergar a urgente tarefa de trazer a público o problema.

A expectativa é mobilizar positivamente os diferentes atores sociais para a questão, prosseguindo na tarefa de descrevê-la de forma cada vez mais completa, caracterizar sua determinação estrutural, identificar as lacunas de conhecimento e, muito especialmente, as lacunas de ação voltada para a promoção e a proteção da saúde da população e do planeta.

Alerta!

Luiz Augusto Facchini

Presidente da ABRASCO

Por que um Dossiê?

Nos últimos três anos o Brasil vem ocupando o lugar de maior consumidor de agrotóxicos no mundo. Os impactos à saúde pública são amplos porque atingem vastos territórios e envolvem diferentes grupos populacionais como trabalhadores em diversos ramos de atividades, moradores do entorno de fábricas e fazendas, além de todos nós que consumimos alimentos contaminados. Tais impactos são associados ao nosso atual modelo de desenvolvimento, voltado prioritariamente para a produção de bens primários para exportação.

Nos recentes eventos da Associação Brasileira de Saúde Coletiva (ABRASCO), como o I Simpósio Brasileiro de Saúde Ambiental e o V Congresso Brasileiro de Ciências Sociais e Humanas em Saúde, foram aprovadas moções sugerindo um maior envolvimento de nossa entidade com essas questões, principalmente as relacionadas aos agrotóxicos.

O GT de Saúde e Ambiente da ABRASCO tem produzido várias reflexões sobre esse tema e, em sua oficina realizada no VIII Congresso Brasileiro de Epidemiologia, decidiu contribuir com a iniciativa de construir, junto com os GTs, Comissões e associados da ABRASCO, um Dossiê sobre os impactos dos Agrotóxicos na Saúde no Brasil.

Esse Dossiê visa alertar, por meio de evidências científicas, as autoridades públicas nacionais, internacionais e a sociedade em geral para a construção de políticas públicas que possam proteger e promover a saúde humana e dos ecossistemas impactados pelos agrotóxicos.

O Dossiê será lançado durante os três mais importantes eventos relacionados ao tema realizados em 2012: o World Nutrition Congress em abril, na Conferência das Nações Unidas sobre Desenvolvimento Sustentável (Rio+20) - Cúpula dos Povos na Rio+20 por Justiça Social e Ambiental, em junho, ambos no Rio de Janeiro, e no X Congresso Brasileiro de Saúde Coletiva, da ABRASCO, em novembro, em Porto Alegre.

O processo de construção

A Direção da ABRASCO aprovou a composição de um grupo executivo composto por membros de Grupos de Trabalho (GTs) e Associados que manifestaram interesse em contribuir com a elaboração do Dossiê, após ampla convocatória da entidade.

O **quadro 01** informa a composição desse grupo executivo.

Quadro 01. Indicações de associados para compor o grupo executivo de elaboração do Dossiê sobre os Impactos dos Agrotóxicos na Saúde

GTs e Comissões	Nomes	Instituições
Saúde e Ambiente	Fernando Carneiro Raquel Rigotto Lia Giraldo	UnB UFC UEP e CPqAM FIOCRUZ
Saúde do Trabalhador	Wanderlei Pignati	UFMT
Nutrição	Anelise Rizollo	UnB
Promoção da Saúde	Veruska Prado Alexandre	UFG
Associada indicada pela Diretoria	Neice Muller Faria	SMS- BG/UFPEL

Colaboradores:

	Karen Friedrich –	INCQS/FIOCRUZ
	Marcia Sarpa de Campos Mello	INCA UNIRIO

Após a constituição do grupo e dos debates iniciais, decidiu-se pela organização do documento em três partes com focos distintos, de forma a possibilitar uma melhor

apreciação de cada um, ao tempo em que amplia a divulgação no meio científico e para a sociedade:

Parte 1 - Agrotóxicos, Segurança Alimentar e Saúde – lançado no World Nutrition Congress, em abril de 2012, Rio de Janeiro.

Parte 2 – Agrotóxicos, Saúde e Sustentabilidade – lançado na Conferência das Nações Unidas sobre Desenvolvimento Sustentável (Rio+20) - Cúpula dos Povos na Rio+20 por Justiça Social e Ambiental, em junho de 2012, Rio de Janeiro.

Parte 3 – Agrotóxicos, Conhecimento e Cidadania – lançado no X Congresso Brasileiro de Saúde Coletiva, em novembro de 2012, Porto Alegre.

Parte 1 – Agrotóxicos, Segurança Alimentar e Saúde

1.1 Produção de alimentos e o uso massivo de agrotóxicos no Brasil

O processo produtivo agrícola brasileiro está cada vez mais dependente dos agrotóxicos e fertilizantes químicos. A lei dos agrotóxicos (Brasil 1989) e o decreto que regulamenta esta lei (Brasil 2002) definem que essas substâncias são: “os produtos e os agentes de processos físicos, químicos ou biológicos, destinados ao uso nos setores de produção, no armazenamento e beneficiamento de produtos agrícolas, nas pastagens, na proteção de florestas, nativas ou implantadas, e de outros ecossistemas e também de ambientes urbanos, hídricos e industriais, cuja finalidade seja alterar a composição da flora ou da fauna, a fim de preservá-las da ação danosa de seres vivos considerados nocivos”.

Segundo dados da Agência Nacional de Vigilância Sanitária (Anvisa) e do Observatório da Indústria dos Agrotóxicos da UFPR, divulgados durante o 2º Seminário sobre Mercado de Agrotóxicos e Regulação, realizado em Brasília (DF), em abril de 2012, enquanto, nos últimos dez anos, o mercado mundial de agrotóxicos cresceu 93%, o mercado brasileiro cresceu 190%. Em 2008, o Brasil ultrapassou os Estados Unidos e assumiu o posto de maior mercado mundial de agrotóxicos.

Na última safra, que envolve o segundo semestre de 2010 e o primeiro semestre de 2011, o mercado nacional de venda de agrotóxicos movimentou 936 mil toneladas de produtos, sendo 833 mil toneladas produzidas no País, e 246 mil toneladas importadas (ANVISA & UFPR, 2012).

Em 2010, o mercado nacional movimentou cerca de US\$ 7,3 bilhões e representou 19% do mercado global de agrotóxicos. Em 2011 houve um aumento de 16,3% das vendas, alcançando US\$ 8,5 bilhões, sendo que as lavouras de soja, milho, algodão e cana-de-açúcar representam 80% do total das vendas do setor (SINDAG, 2012). Já os Estados Unidos foram responsáveis por 17% do mercado mundial, que girou em torno de US\$ 51,2 bilhões (ANVISA & UFPR, 2012).

De acordo com o estudo, existe uma concentração do mercado de agrotóxicos em determinadas categorias de produtos. Os herbicidas, por exemplo, representaram 45% do total de agrotóxicos comercializados. Os fungicidas respondem por 14% do

mercado nacional, os inseticidas 12% e as demais categorias de agrotóxicos 29% (ANVISA & UFPR, 2012).

Na safra de 2011 no Brasil, foram plantados 71 milhões de hectares de lavoura temporária (soja, milho, cana, algodão) e permanente (café, cítricos, frutas, eucaliptos), o que corresponde a cerca de 853 milhões de litros (produtos formulados) de agrotóxicos pulverizados nessas lavouras, principalmente de herbicidas, fungicidas e inseticidas, representando média de uso de 12 litros/hectare e exposição média ambiental/ocupacional/alimentar de 4,5 litros de agrotóxicos por habitante (IBGE/SIDRA, 2012; SINDAG, 2011).

O **quadro 02** abaixo, sobre a produção agropecuária brasileira nos anos 2002 a 2011, e mostra que alguns alimentos adotados no cotidiano de boa parte dos brasileiros (arroz, feijão e mandioca) continuaram com a mesma área plantada no período, enquanto a soja, o milho, o sorgo e o algodão tiveram aumentos de área plantada, expandindo a produção para exportação e/ou para alimentar animais em regime de monocultura e confinamento, como se pode ver no **quadro 3**. Além disso, parte da cana-de-açúcar, que também teve aumento importante da área plantada, irá se transformar em etanol e parte do óleo de soja em biodiesel, implementando o ciclo de transformação dos alimentos em biocombustíveis.

Quadro 02. Produção agrícola brasileira de 2002 a 2011, em milhões de hectares.

Brasil	2002	2003	2004	2005	2006	2007	2008	2009	2010	2011
Algodão	0,8	0,7	1,2	1,3	0,9	1,1	1,1	1,2	1,4	1,7
Arroz	3,2	3,2	3,8	4,0	3,0	2,9	2,9	2,8	2,9	2,8
Borracha	0,1	0,1	0,1	0,1	0,1	0,1	0,1	0,1	0,2	0,1
Café	2,4	2,4	2,4	2,3	2,3	2,3	2,3	2,2	2,1	2,2
Cana	5,2	5,4	5,6	5,8	6,4	7,1	8,2	9,5	10,0	11,0
Feijão	4,3	4,4	4,3	4,0	4,2	4,0	4,0	4,0	4,3	3,7
Mandioca	1,7	1,6	1,8	1,9	2,0	1,9	2,0	2,1	1,8	1,8
Milho	12,3	13,3	12,9	12,2	13	14	14,7	15,5	13,6	13,6
Soja	16,4	18,5	21,6	23,4	22,1	20,6	21,1	21,6	22,2	22,7
Sorgo	0,5	0,8	0,9	0,8	0,7	0,7	0,8	1,1	0,8	0,7
Trigo	2,2	2,6	2,8	2,4	1,8	1,9	2,4	2,6	2,4	2,2
Citrus	0,9	1	0,9	0,9	0,9	0,9	0,9	0,9	0,9	0,9
Outros	4,5	4,5	4,7	5,1	5,1	4,9	4,8	4,8	6,4	7,8
Total	54,5	58,5	63,0	64,3	62,6	62,3	65,3	68,8	69,0	71,1

Fonte: IBGE/SIDRA, 2012; MAPA, 2010.

Quadro 03. Produção pecuária brasileira de 2002 a 2011, em milhões de cabeças.

Brasil	2002	2003	2004	2005	2006	2007	2008	2009	2010	2011
Bovino	185,3	195,6	204,5	207,2	205,9	199,8	202,3	204,9	209,5	213,7
Suíno	31,9	32,3	33,1	34,1	35,2	35,9	36,8	37,7	39,0	39,7
Frangos	703,7	737,5	759,5	812,5	819,9	930	994,3	1063	1028,2	1048,7
Galinhas	180,4	183,8	184,8	186,6	191,6	197,6	207,7	218,3	210,8	215,0
Outros	39,1	40	41,1	42,6	43,4	42,8	44,4	46	48,9	49,9
Total	1140,5	1189,2	1223	1282,8	1296	1406,2	1485,5	1569,9	1536,3	1567

Fonte: IBGE/SIDRA, 2012; MAPA, 2010.

No **quadro 04**, mostra-se o crescente consumo de agrotóxicos e fertilizantes químicos pela agricultura brasileira, proporcional ao aumento das monoculturas, cada vez mais dependentes dos insumos químicos. O uso de agrotóxicos foi calculado a partir de dados de 2008 a 2010 divulgados pelo SINDAG (2009, 2011) e para 2002 a 2007 foi feita estimativa utilizando o consumo médio em cada cultura por hectare a partir dos dados divulgados e da produção anual informada pelo IBGE (2012) e projeção elaborada pelo MAPA (2010). O uso de fertilizantes químicos chama a atenção na soja (200kg/ha), no milho (100kg/ha) e no algodão (500 kg/ha), calculado através de dados divulgados pela ANDA (2011).

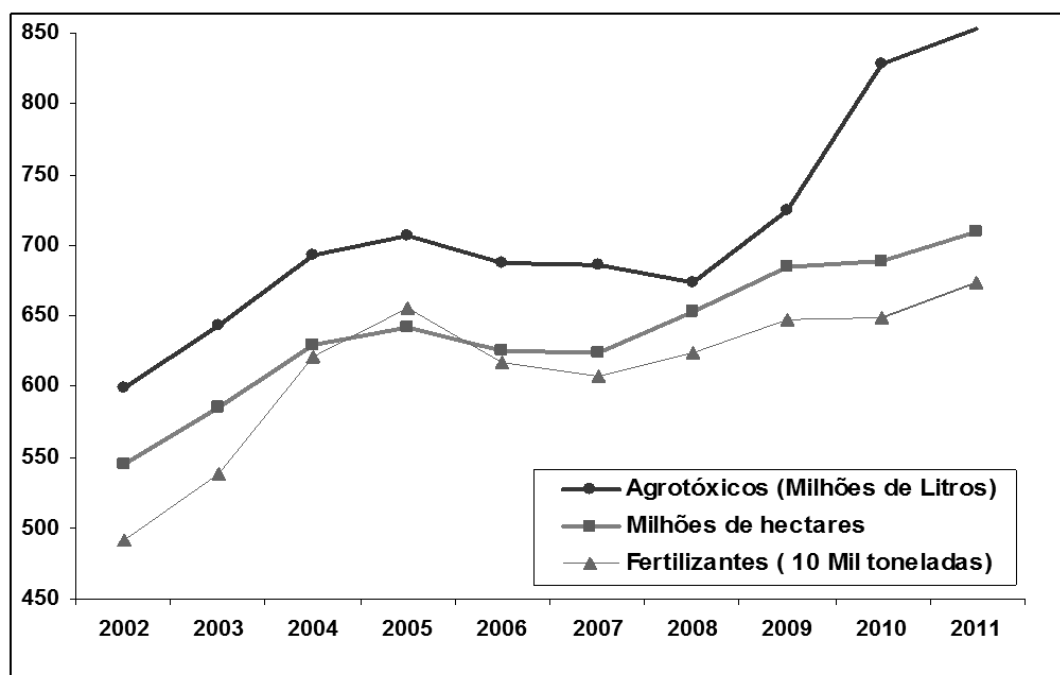
Quadro 04. Consumo de agrotóxicos e fertilizantes químicos nas lavouras do Brasil, de 2002 a 2011.

BRASIL	2002	2003	2004	2005	2006	2007	2008	2009	2010	2011
Agrotóxicos										
(Milhões de L)	599,5	643,5	693,0	706,2	687,5	686,4	673,9	725,0	827,8	852,8
Fertilizantes										
(Milhões de Kg)	4910	5380	6210	6550	6170	6070	6240	6470	6497	6743

Fonte: SINDAG, 2009 e 2011; ANDA, 2011; IBGE/SIDRA, 2012; MAPA, 2010.

Na **Figura 01**, nota-se que o consumo médio de agrotóxicos vem aumentando em relação à área plantada, ou seja, passou-se de 10,5 litros por hectare (l/ha) em 2002, para 12,0 l/ha em 2011. Tal aumento está relacionado a vários fatores, como a expansão do plantio da soja transgênica que amplia o consumo de glifosato, a crescente resistência das ervas “daninhas”, dos fungos e dos insetos, demandando maior consumo de agrotóxicos e/ou o aumento de doenças nas lavouras, como a ferrugem asiática na soja que aumenta o consumo de fungicidas. Importante estímulo ao consumo advém da diminuição dos preços e da absurda isenção de impostos dos agrotóxicos, fazendo com que os agricultores utilizem maior quantidade por hectare (Pignati e Machado, 2011). Quanto aos fertilizantes químicos, a média de consumo por hectare continuou no mesmo nível no período.

Figura 01. Produção agrícola e consumo de agrotóxicos e fertilizantes químicos nas lavouras do Brasil, de 2002 a 2011.



Fonte: SINDAG, 2009 e 2011; ANDA, 2011; IBGE/SIDRA, 2012; MAPA, 2010.

Esse volume de agrotóxicos foi consumido por vários tipos de culturas sendo que a soja utilizou 40% do volume total entre herbicidas, inseticidas, fungicidas, acaricidas e outros (adjuvantes, surfactantes e reguladores). Em seguida está o milho com 15%, a cana e o algodão com 10%, depois os cítricos com 7%, o café (3%), o trigo (3%), o arroz (3%), o feijão (2%), a pastagem (1%), a batata (1%), o tomate (1%), a maçã (0,5%), a banana (0,2%) e as demais culturas consumiram 3,3% do total de 852,8

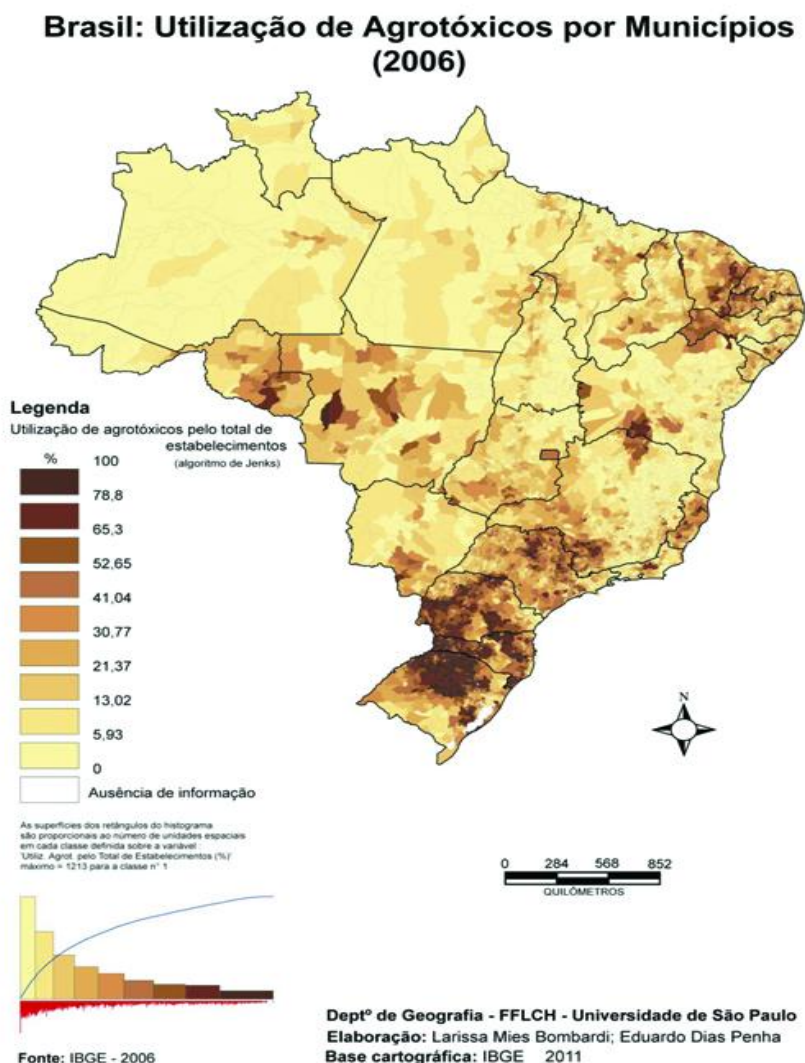
milhões de litros de agrotóxicos pulverizados nessas lavouras em 2011, segundo o SINDAG (2009, 2011) e projeção do MAPA (2010).

Para calcularmos a quantidade de agrotóxicos utilizados por tipo de cultura, utilizamos a média nacional do **quadro 02** (hectares de lavouras) e do **quadro 04** (consumo de agrotóxicos), mais os dados informados acima sobre o consumo/cultura, e pareados com os dados de consumo/cultura/hectare fornecidos pelo banco de dados do INDEA-MT (2011) e Moreira et al (2010). Essas informações nos indicam que o consumo médio de agrotóxicos (herbicidas, inseticidas e fungicidas) por hectare de soja foi de 12 litros, o de milho 6 l/ha; de algodão 28 l/ha; de cana 4,8 l/ha; de cítricos: 23 l/ha; de café: 10 l/ha; arroz 10 l/ha; trigo: 10 l/ha e feijão: 5 l/hectare.

Cerca de 434 ingredientes ativos (IA) e 2.400 formulações de agrotóxicos estão registrados no MS, MAPA e MMA e são permitidos no Brasil de acordo com os critérios de uso e indicação estabelecidos em suas Monografias. Porém, dos 50 mais utilizados nas lavouras de nosso país, 22 são proibidos na União Européia. Na ANVISA estão em processo de revisão, desde 2008, 14 agrotóxicos: cinco deles já foram proibidos (acefato, cihexatina e tricloform), sendo que o metamidofós será retirado do mercado a partir de junho de 2012, e o endossulfama partir de junho de 2013. O fosmet teve seu uso restringido, apesar dos estudos terem apontado pelo banimento. Outros dois já concluíram a consulta pública de revisão (forato e parationa-metílica) e os demais já tiveram suas notas técnicas de revisão concluídas: lactofem, furano, tiram, paraquat, glifosato, abamectina (ANVISA, 2008; ANVISA, 2012a; ANVISA 2012b).

Com base nos dados do Censo Agropecuário Brasileiro (IBGE, 2006), Bombardi (2011) indica a intensidade do uso de agrotóxicos por municípios no Brasil (**Figura 02**). Verifica-se que 27% das pequenas propriedades (0 – 10 hectares) usam agrotóxicos, 36% das propriedades de 10 a 100 hectares, e nas maiores de 100 hectares 80% usam agrotóxicos.

Figura 02. Utilização de agrotóxicos por municípios brasileiros em 2006



Nota-se neste mapa que as maiores concentrações de utilização de agrotóxicos coincidem com as regiões de maior intensidade de monoculturas de soja, milho, cana, cítricos, algodão e arroz. Mato Grosso é o maior consumidor de agrotóxicos, representando 18,9%, seguido de São Paulo (14,5%), Paraná (14,3%), Rio Grande do Sul (10,8%), Goiás (8,8%), Minas Gerais (9,0%), Bahia (6,5%), Mato Grosso do Sul (4,7%), Santa Catarina (2,1%). Os demais estados consumiram 10,4% do total do Brasil, segundo o IBGE (2006), SINDAG (2011) e Theisen (2012).

Em relação às hortaliças, com base em dados disponíveis na literatura especializada (FAO, 2008), o consumo de fungicidas atingiu uma área potencial de aproximadamente 800 mil hectares, contra 21 milhões de hectares somente na cultura da soja. Isso revela um quadro preocupante de concentração no uso de ingrediente ativo de

fungicida por área plantada em hortaliças no Brasil, podendo chegar entre 8 a 16 vezes mais agrotóxico por hectare do que o utilizado na cultura da soja, por exemplo. Numa comparação simples, estima-se que a concentração de uso de ingrediente ativo de fungicida em soja no Brasil, no ano de 2008, foi de 0,5 litro por hectare, bem inferior à estimativa de quatro a oito litros por hectare em hortaliças, em média. Pode-se constatar que cerca de 20% da comercialização de ingrediente ativo de fungicida no Brasil é destinada ao uso em hortaliças. Dessa maneira pode-se inferir que o uso de agrotóxicos em hortaliças, especialmente de fungicidas, expõe de forma perigosa e frequente o consumidor, o ambiente e os trabalhadores à contaminação química por uso de agrotóxicos (Almeida et al, 2009).

Se o cenário atual já é suficientemente preocupante, do ponto de vista da saúde pública, deve-se levar em conta que as perspectivas são de agravamento dos problemas nos próximos anos. De acordo com as projeções do MAPA para 2020/2021, a produção de commodities para exportação deve aumentar em proporções de 55% para a soja, 56,46% para o milho, 45,8% para o açúcar, entre outros (**Tabela 1**). Como são monocultivos químico-dependentes, as tendências atuais de contaminação devem ser aprofundadas e ampliadas.

Tabela 1. Brasil – projeções de exportação 2010/11 a 2020/2021.

Produto	Unidade	2010/11	2020/2021	Variação (%)
Algodão pluma	Milhões t	0,5	0,8	68,4
Milho	Milhões t	9,1	14,3	56,46
Soja Grão	Milhões t	29,3	40,7	39,06
Soja Farelo	Milhões t	13,9	15,4	10,84
Soja Óleo	Milhões t	1,4	1,5	3,95
Suco de laranja	Milhões t	2,1	2,7	27,7
Carne Frango	Milhões t	3,9	5,2	33,7
Carne Bovina	Milhões t	1,8	2,3	29,42
Carne Suína	Milhões t	0,6	0,8	31,16
Café	Milhões sc	33,7	42,09*	24,89
Açúcar	Milhões t	28,4	41,4	45,87
Leite	Bilhões litros	0,2	0,3	50,49
Papel	Milhões t	2,1	2,7	26,18
Celulose	Milhões t	8,9	12,5	40,60

Fonte: AGE/Mapa e SGE/Embrapa

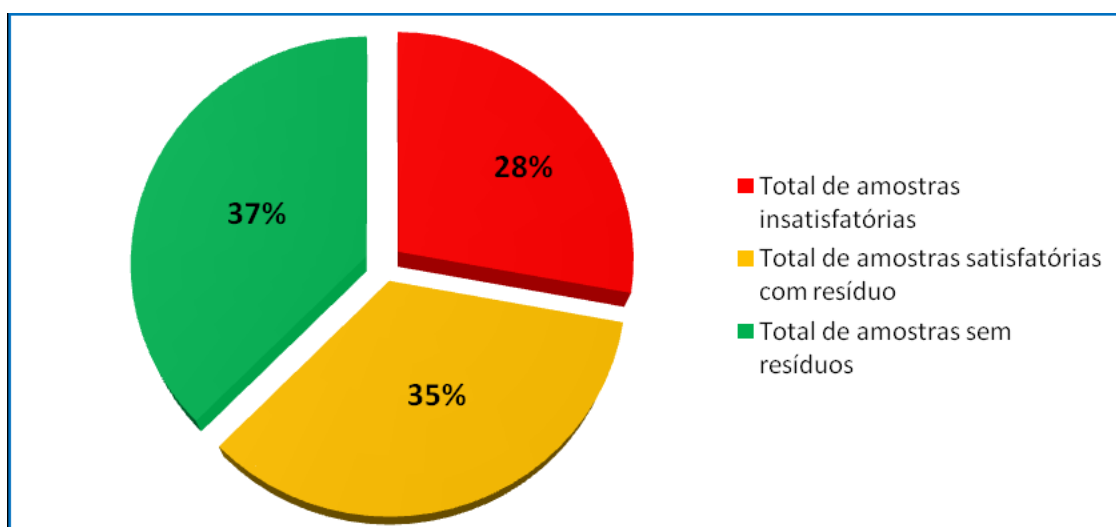
* refere-se a 2019/20

1.2 Evidências científicas relacionadas aos riscos para a saúde humana da exposição aos agrotóxicos por ingestão de alimentos.

1.2.1 Resíduos de agrotóxicos em alimentos no Brasil

Um terço dos alimentos consumidos cotidianamente pelos brasileiros está contaminado pelos agrotóxicos, segundo análise de amostras coletadas em todas as 26 Unidades Federadas do Brasil, realizadas pelo Programa de Análise de Resíduos de Agrotóxicos em Alimentos (PARA) da ANVISA (2011). A **Figura 3** evidencia que 63% das amostras analisadas apresentaram contaminação por agrotóxicos, sendo que 28% apresentaram ingredientes ativos não autorizados (NA) para aquele cultivo e/ou ultrapassaram os limites máximos de resíduos (LMR) considerados aceitáveis. Outros 35% apresentaram contaminação por agrotóxicos, porém dentro destes limites. Se estes números já delineiam um quadro muito preocupante do ponto de vista da saúde pública, eles podem não estar ainda refletindo adequadamente as dimensões do problema, seja porque há muita ignorância e incerteza científicas embutidas na definição destes limites, seja porque os 37% de amostras sem resíduos referem-se aos ingredientes ativos pesquisados, 235 em 2010 – o que não permite afirmar a ausência dos demais (cerca de 400), inclusive do glifosato, largamente utilizado (40% das vendas) e não pesquisado no PARA.

Figura 03. Distribuição das amostras segundo a presença ou a ausência de resíduos de agrotóxicos. PARA, 2010.



Fonte: ANVISA, 2011

Destaca-se também que o nível médio de contaminação das amostras dos 26 estados brasileiros está distribuído pelas culturas agrícolas da seguinte maneira: pimentão (91,8%), morango (63,4%), pepino (57,4%), alface (54,2%), cenoura (49,6%), abacaxi (32,8%), beterraba (32,6%) e mamão (30,4%), além de outras culturas analisadas e registradas com resíduos de agrotóxicos, conforme o quadro 05 (**Quadro 5**) (ANVISA, 2011).

Quadro 05: Número de amostras analisadas por cultura e resultados insatisfatórios. PARA, 2010.

Produto	Nº de amostras Analisadas		NA		> LMR		>LMR e NA		Total de Insatisfatórios		
	(1)	(2)	(3)	(4)	(5)	(6)	(7)	(8)	(9)	(10)	
Nº	%	Nº	%	Nº	%	Nº	%	Nº	%	Nº	%
Abacaxi	122	20	16,4%	10	8,2%	10	8,2%	40	32,8%		
Alface	131	68	51,9%	0	0,0%	3	2,3%	71	54,2%		
Arroz	148	11	7,4%	0	0,0%	0	0,0%	11	7,4%		
Batata	145	0	0,0%	0	0,0%	0	0,0%	0	0,0%		
Beterraba	144	44	30,6%	2	1,4%	1	0,7%	47	32,6%		
Cebola	131	4	3,1%	0	0,0%	0	0,0%	4	3,1%		
Cenoura	141	69	48,9%	0	0,0%	1	0,7%	70	49,6%		
Couve	144	35	24,3%	4	2,8%	7	4,9%	46	31,9%		
Feijão	153	8	5,2%	2	1,3%	0	0,0%	10	6,5%		
Laranja	148	15	10,1%	3	2,0%	0	0,0%	18	12,2%		
Maçã	146	8	5,5%	5	3,4%	0	0,0%	13	8,9%		
Mamão	148	32	21,6%	10	6,8%	3	2,0%	45	30,4%		
Manga	125	05	4,0%	0	0,0%	0	0,0%	5	4,0%		
Morango	112	58	51,8%	3	2,7%	10	8,9%	71	63,4%		
Pepino	136	76	55,9%	2	1,5%	0	0,0%	78	57,4%		
Pimentão	146	124	84,9%	0	0,0%	10	6,8%	134	91,8%		
Repolho	127	8	6,3%	0	0,0%	0	0,0%	08	6,3%		
Tomate	141	20	14,2%	1	0,7%	2	1,4%	23	16,3%		
Total	2488	605	24,3%	42	1,7%	47	1,9%	694	27,9%		

Fonte: ANVISA, 2011

Do total de 2488 amostras analisadas e apresentadas no item 3 do quadro 05, 605 amostras apresentaram ingredientes ativos (IAs) de agrotóxicos não autorizados (NA) para aquela cultura e 47 ultrapassaram os Limites Máximo de Resíduos (LMR) estabelecidos pelas Normas brasileiras. Somados os itens 2 e 3, obtem-se 694 amostras insatisfatórias ou 27,9% do total analisado.

Além disso, 208 amostras ou 30% do total analisado apresentaram ingredientes ativos (IAs) que se encontram em processo de reavaliação toxicológica pela ANVISA (2008) ou em etapa de venda descontinuada já programada. Entretanto, eles representam 70% do volume total de agrotóxicos consumidos em nossas lavouras, onde estão incluídos o glifosato, endossulfan, metamidofós, 2.4D, paration-metílico e acefato. Isto é

confirmado pelos dados de fabricação nacional, segundo os relatórios de comercialização de agrotóxicos fornecidos pelas empresas à ANVISA (ANVISA & UFPR, 2012) ou importados e registrados no Sistema Integrado de Comércio Exterior (SISCOMEX), onde se verifica que os ingredientes ativos em reavaliação continuam sendo importados em larga escala pelo Brasil.

O uso de um ou mais agrotóxicos em culturas para as quais eles não estão autorizados, sobretudo daqueles em fase de reavaliação ou de descontinuidade programada devido à sua alta toxicidade, apresenta consequências negativas na saúde humana e ambiental. Uma delas é o aumento da insegurança alimentar para os consumidores que ingerem o alimento contaminado com IAs, pois esse uso, por ser absolutamente irregular, não foi considerado no cálculo da Ingestão Diária Aceitável (IDA), sendo que esta insegurança se agrava à medida que esse agrotóxico é encontrado em vários alimentos consumidos em nossa dieta cotidiana. Segundo a ANVISA:

são ingredientes ativos com elevado grau de toxicidade aguda comprovada e que causam problemas neurológicos, reprodutivos, de desregulação hormonal e até câncer”. “Apesar de serem proibidos em vários locais do mundo, como União Européia e Estados Unidos, há pressões do setor agrícola para manter esses três produtos (endosulfan, metamidofós e acefato) no Brasil, mesmo após serem retirados de forma voluntária em outros países. (ANVISA, 2010).

1.2.2 Resíduos de agrotóxicos em alimentos e agravos à saúde

Mesmo que alguns dos ingredientes ativos possam ser classificados como medianamente ou pouco tóxicos – baseado em seus efeitos agudos – não se pode perder de vista os efeitos crônicos que podem ocorrer meses, anos ou até décadas após a exposição, manifestando-se em várias doenças como cânceres, malformação congênita, distúrbios endócrinos, neurológicos e mentais.

O **Quadro 06** introduz os sintomas de intoxicação aguda e crônica dos principais grupos químicos de agrotóxicos.

Quadro 06. Classificação e efeitos e/ou sintomas agudos e crônicos dos agrotóxicos

Classificação quanto à praga que controla	Classificação quanto ao grupo químico	Sintomas de intoxicação aguda	Sintomas de intoxicação Crônica
Inseticidas	Organofosforados e carbamatos	Fraqueza, cólicas abdominais, vômitos, espasmos musculares e convulsões	Efeitos neurotóxicos retardados, alterações cromossomiais e dermatites de contato
	Organoclorados	Náuseas, vômitos, contrações musculares involuntárias	Lesões hepáticas, arritmias cardíacas, lesões renais e neuropatias periféricas
	Piretróides Sintéticos	Irritações das conjuntivas, espirros, excitação, convulsões	Alergias, asma brônquica, irritações nas mucosas, hipersensibilidade
Fungicidas	Ditiocarbamatos	Tonteados, vômitos, tremores musculares, dor de cabeça	Alergias respiratórias, dermatites, Doença de Parkinson, cânceres
	Fentalamidas	-	Teratogêneses
Herbicidas	Dinitroferóis e pentaclorofenol	Dificuldade respiratória, hipertermia, convulsões	Cânceres (PCP-formação de dioxinas), cloroacnes
	Fenoxiacéticos	Perda de apetite, enjôo, vômitos, fasciculação muscular	Indução da produção de enzimas hepáticas, cânceres, teratogêneses
	Dipiridilos	Sangramento nasal, fraqueza, desmaios, conjuntivites	Lesões hepáticas, dermatites de contato, fibrose pulmonar

Fonte: OPAS/OMS, (1996).

Os agrotóxicos relacionados a seguir têm sido encontrados nos alimentos analisados pelo Programa de Análise de Resíduos de Agrotóxicos em Alimentos (PARA) da ANVISA, seja em níveis acima dos limites máximos permitidos ou em culturas para as quais não são autorizados.

Os agrotóxicos do grupo piretróide, usados na agricultura, no ambiente doméstico e em campanhas de saúde pública como inseticida, estão associados a diversos efeitos graves à saúde. A cipermetrina (classe II) é tóxica aos embriões de ratos, incluindo a perda pós-implantação dos fetos e malformações viscerais (ASSAYED et al, 2010). Efeitos semelhantes – mortes neonatais e malformações congênitas – foram descritos em seres humanos plantadores de algodão (RUPA et al, 1991). O potencial mutagênico e genotóxico da cipermetrina foi comprovado em diferentes estudos: aberrações cromossômicas, indução de micronúcleos, alterações de espermatozoides, mutações letais dominantes, trocas de cromátides irmãs foram observados em camundongos (BHUNYA e PATI, 1988; SHUKLA e TANEJA, 2002; CHAUHAN, AGARWAL e SUNDARARAMAN, 1997). Em linfócitos humanos tratados com cipermetrina, também foram observadas aberrações cromossômicas e trocas de cromátides irmãs (KOCAMAN e TOPAKTAS, 2009). Além disso, a cipermetrina induziu a promoção de tumores em camundongos (SHUKLA, YADAV e ARORA, 2002) e, quando tratados por via oral, verificaram-se alterações nos níveis de testosterona com a conseqüente diminuição do número de espermatozoides (WANG et al, 2010), efeitos deletérios sobre os órgãos reprodutivos (DAHAMNA et al, 2010) inclusive após exposição na vida intrauterina (WANG et al, 2011) e também em ratos expostos por via oral (ELBETIEHA et al, 2001).

Distúrbios neurocomportamentais também foram observados em diferentes estudos (MCDANIEL e MOSER, 1993; SMITH e SODERLUND, 1998; WOLANSKY E HARRILL, 2008).

O epoxiconazol, do grupo do triazol e de classe toxicológica III, é um agrotóxico usado como fungicida em diversas lavouras, e interfere com a produção dos hormônios sexuais feminino e masculino, como mostrado em estudos utilizando sistemas *in vitro* de linhagens celulares humanas (KJAERSTAD et al, 2010) e *in vivo* (TAXVIG et al, 2007; MONOD et al, 2004). Em aves, ele também provocou a diminuição da produção de espermatozoides e alterações na morfologia de testículos (GROTE et al, 2008). Em outros estudos com ratos, a exposição ao epoxiconazol durante a gravidez levou a alteração do desenvolvimento reprodutivo e a perdas fetais (TAXVIG et al, 2007; TAXVIG et al, 2008).

A fenopropatrina (classe II) provoca alterações neuromotoras (WOLANSKY et al, 2006; WEINER et al, 2009). A permetrina (classe III), inseticida, está associada a mieloma múltiplo em seres humanos (RUSIECKI et al, 2009) e é classificada como possível carcinógeno pela agência de proteção ambiental norte-americana (US-EPA). Em ratos, esse ingrediente ativo causou déficits neurocomportamentais (ABDELRAHMAN et al, 2004). A lambda-cialotrina (Classe III), inseticida, está associada ao aparecimento de distúrbios neuromotores (WOLANSKY et al, 2006).

A betaciflutrina (Classe II), agrotóxico inseticida, induziu a formação de micronúcleos em linfócitos humanos expostos *in vitro* e aberrações cromossômicas em ratos (ILA et al, 2008). Também foram observados outros efeitos deletérios, como malformações fetais em camundongos (SYED et al, 2010), diminuição da função reprodutiva masculina em ratos através do antagonismo do receptor de androgênio *in vitro* (ZHANG et al, 2008) e alterações neurocomportamentais (WOLANSKY e HARRILL, 2008; WOLANSKY et al, 2006; CROFTON e REITER, 1988).

Os organofosforados, grupo de agrotóxicos inseticidas, causam numerosos efeitos à saúde humana. Para citar apenas alguns, o clorpirifós (classe II), inseticida, mostrou-se neurotóxico conforme a revisão de Eaton e colaboradores (2008) e desregulou o eixo hormonal da tireóide em camundongos quando a exposição ocorre na vida intrauterina (HAVILAND et al, 2010; DE ANGELIS et al, 2009). Além disso, o clorpirifós também interferiu com o sistema reprodutivo masculino de ratos tratados por via oral, induziu alterações histopatológicas de testículos e levou à diminuição da contagem de espermatozoides e da fertilidade animal (JOSHI, MATHUR e GULATI, 2007).

O diclorvós (Classe II), agrotóxico inseticida, alterou a contagem de espermatozoides e induziu alterações histopatológicas de ratos, efeitos que impactam na fertilidade animal (PEROBELLI et al, 2010; OKAMURA et al, 2009).

O profenofós (classe II), agrotóxico inseticida, induz dano genético em cultura de linfócitos humanos (PRABHAVATHY et al, 2006) e aberrações cromossômicas em camundongos expostos por via oral (FAHMY e ABDALLA, 1998). Alterou também o sistema reprodutivo masculino de ratos tratados por via oral, onde evidenciaram-se alterações histopatológicas dos testículos e síntese de hormônio deficiente (MOUSTAFA et al, 2007).

O carbendazim é um benzimidazol (classe III), agrotóxico fungicida, que causa aberrações cromossômicas (KIRSCH-VOLDERS et al, 2003; Mccarroll et al, 2002) e desregulação endócrina do sistema reprodutivo masculino de ratos (HESS; NAKAI, 2000; NAKAI et al, 2002; GRAY et al, 1989; GRAY et al, 1988). O carbendazim também foi responsável pela contaminação de suco de laranja brasileiro devolvido pelo governo americano pois este agrotóxico não possui registro naquele país (FDA, 2012).

O procloraz, uma imidazolilcarboxamida (classe I) é um desregulador endócrino de diferentes eixos, diminuindo a produção e síntese de hormônios corticosteróides e sexuais masculinos e femininos e prejudicando diversas funções fisiológicas fundamentais à vida, como a fertilidade masculina, o metabolismo de nutrientes e a regulação do sistema imunológico (NORIEGA et al., 2005; KJAERSTAD et al, 2010; HIGLEY et al, 2010; OHLSSON et al, 2009; MULLER et al, 2009; LAIER et al., 2006; VINGGAARD et al., 2005). Outro efeito grave observado foi o aparecimento de malformações fetais em ratos (NORIEGA et al, 2005).

O clorotanilil, isoftalonitrila (agrotóxico Classe III), um carcinógeno não-genotóxico (RAKITSKY et al, 2000) também causou a embriotoxicidade em camundongos expostos por via oral (FARAG et al, 2006; GREENLEE et al, 2004) e efeitos sobre o desenvolvimento de ratos (DE CASTRO et al, 2000).

O tebuconazol, triazol (Classe IV), é um agrotóxico fungicida, e provoca alteração na função reprodutiva de ratos, alterando outros parâmetros como a síntese de hormônios e causando a feminilização dos machos expostos durante a gestação e lactação (TAXVIG et al, 2007) e o desenvolvimento neuronal (MOSER et al, 2001).

O α -endossulfam e o β -endossulfam, isômeros do endossulfam, são agrotóxicos inseticidas e provocam efeitos genotóxicos, pois induzem quebras na fita de DNA, troca entre cromátides irmãs e aumento na frequência de micronúcleos (LU et al., 2000; Bajpayee et al, 2006), além da inibição da apoptose (ANTHERIEU, et al, 2007). O endossulfam e seus isômeros α e β induziram a proliferação, *in vitro*, de células de câncer de mama humanas (MCF-7JE et al, 2005) e podem, dessa maneira, estar envolvidos no desenvolvimento de câncer de mama, provavelmente devido ao seu potencial estrogênico (SOTO, CHUNG e SONNENSCHNEIN, 1994).

O endossulfam pode afetar o sistema endócrino e o metabolismo orgânico, através de sua atividade nas glândulas hipófise, tireóide, supra-renais, mamas, ovários e testículos, provocando efeitos no metabolismo do organismo, alterando a produção de hormônios, entre outros, do crescimento (GH), prolactina (PRL), adrenocorticotrófico (ACTH), estimulante da tireóide (TSH), folículo estimulante (FSH), luteinizante (LH), triiodotironina (T3), tiroxina (T4), hormônios sexuais (BELDOMENICO et al, 2007) e outros componentes endócrinos (ARNOLD et al, 1996). Esse organoclorado também causa atrofia testicular, hiperplasia da paratireóide, aumento de peso da glândula pituitária e do útero (ENVIRONMENTAL PROTECTION AGENCY, 2002), redução da fertilidade feminina por endometriose (FOSTER e AGARWAL, 2002), redução da fertilidade masculina com prejuízo da produção de espermatozóides, a qualidade do sêmen e a motilidade dos espermatozóides em roedores (DALSENTER et al, 1999).

O endossulfam também é imunossupressor em baixas doses, causando a diminuição na produção de anticorpos humorais, na resposta de imunidade celular: diminuição da função dos macrófagos e decréscimo de níveis séricos de IgG (ATSDR, 2000; ABADIN et al, 2006; AGGARWAL et al, 2008) e indução da morte de células T natural killer, as quais atuam na supressão tumoral (KANNAN et al, 2000), de forma que o endossulfam agiria no desenvolvimento de tumores.

O metamidofós é um agrotóxico inseticida e apresenta efeito genotóxico, uma vez que induz a troca de cromátides irmãs *in vitro* e em roedores (Naturforsch, 1987) e aberrações cromossômicas na formação de micronúcleos em ratos Wistar. Foi positivo no teste de Ames nas cepas *Salmonella typhimurium* TA98 e TA100 (Karabay e Oguz, 2005). Ratos expostos ao metamidofós por via oral, apresentaram diminuição dos níveis de T3, T4 e TSH (SATAR et al, 2005) e alterações ultraestruturais da tireóide (SATAR et al, 2008), atuando diretamente no tecido tireoidiano ou na regulação do eixo HPT (SATAR et al, 2008). Além desse importante eixo de regulação hormonal, o metamidofós também altera os níveis de ACTH, corticosterona e aldosterona (SPASSOVA, WHITE e SINGH, 2000).

O metamidofós, inseticida que também apresenta pronunciado efeito imunossupressor, diminui ainda a proliferação dos linfócitos T do timo e a capacidade de formar anticorpos (TIEFENBACH e WICHNER, 1985; TIEFENBACH, HENNINGHAUSEN e WICHNER, 1990).

O triclorfom, agrotóxico inseticida, tem efeitos sobre a reprodução e provoca a não disjunção cromossômica em diferentes tipos de células (CUKURCAM et al, 1994; YIN et al, 1998; TIAN, ISHIKAWA e YAMAUCH, 2000; DOHERTY, 1996), induzindo ainda aneuploidias em espermatócitos de ratos (SUN, 2000). Efeitos semelhantes foram observados em estudos epidemiológicos humanos, como: a) anomalias congênitas e síndrome de Down em um vilarejo da Hungria onde as mulheres grávidas da região foram expostas ao triclorfom através da alimentação com peixes contaminados (CZEIZEL et al. 1993); b) aumento da incidência de quebra de cromossomos (BAO et al (1974 apud IPCS, 2000); c) aumento da incidência de quebra de cromátides de linfócitos (KIRALY et al, 1979 apud IPCS, 2000).

O triclorfom é também considerado um desregulador endócrino pela agência federal de meio-ambiente da Alemanha (UMWELTBUNDESAMT, 2001; HONG et al, 2007a) pois provoca vários efeitos no sistema reprodutivo, como diminuição do número de espermatozóides, do volume de líquido seminal, da motilidade e viabilidade de espermatozóides (ENDS, 1999; HANNA et al, 1966; LEBRUN e CERF, 1960) e de perdas embrionárias, anormalidades fetais, diminuição do número de fetos vivos, taxas de gravidez, ausência de folículos primários (HALLENBECK e CUNNINGHAM-BURNS, 1985; DOULL, 1962), alterações estruturais na tireóide e adrenais em ratos (NICOLAU, 1983).

Diversos estudos mostram que o triclorfom tem elevada capacidade de causar efeitos neurotóxicos como a síndrome colinérgica, a polineuropatia retardada, a esterase neuropática e a síndrome intermediária em seres humanos (VASILESCU e FLORESCU, 1980; JOHNSON, 1981; SHIRAIISHI et al, 1983; VASILESCU; ALEXIANU; DAN, 1984; AKIMOV e KOLESNICHENKO, 1985; CSIK, MOTIKA e MAROSI, 1986; ABOU-DONIA e LAPADULA, 1990; DE FREITAS et al, 1990; SHEETS et al, 1997; YASHIMITA et al, 1997; LOTTI e MORETTO, 2005) e também sobre animais de laboratório ((BERGE et al., 1986; MEHL et al, 1994; HJELDE et al, 1998; MEHL et al, 2000; FONNUM; LOCK, 2000; MEHL et al, 2007; FLASKOS et al, 1999; HONORATO DE OLIVEIRA et al, 2002; ABDELSALAM, 1999; XIE et al, 1998; SHEETS et al, 1997; Hjelde et al 1998; Varsik et al 2005).

O triclorfom também provocou imunossupressão em peixes (SIWICKI et al, 1990; DUNIER, SIWICKI e DEMAËL, 1991; CHANG et al, 2006) e em células de

camundongos (CASALE et al, 1993) e de coelhos (DESI, VARGA e FARKAS, 1972; DESI, VARGA e FARKAS, 1980).

A parationa metílica é um agrotóxico inseticida que causa mutação nos testes de Ames e aberrações cromossômicas e quebras de DNA em amostras biológicas de seres humanos expostos (HERBOLD, 1983; SUNIL KUMAR et. al. 1993; RASHID e MUMMA, 1984). Também provoca aberrações cromossômicas e indução de micronúcleos em roedores (MATHEW et al. 1992; VIJAYARAGHAVA e NAGARAJAN; 1994; GROVER e MAHLI, 1987; NARAYANA et al. 2005; GROVER E MALHI, 1985; VIJAYARAGHAVA e NAGARAJAN, 1994).

A parationa metílica também é um desregulador endócrino, uma vez que induz a hiperglicemia e hipoinsulinemia em ratos (LUKASZEWICZ-HUSSAIN et al, 1985) e aumento da atividade de aromatase, enzima responsável pela conversão dos hormônios andrógenos em estrógenos (LAVILLE et al, 2006) e efeito estrogênico *in vitro* (CARVÉDI et al, 1996). Em aves, foi observada a diminuição dos níveis dos hormônios LH e testosterona, diminuição do peso dos testículos, do diâmetro dos túbulos seminíferos, do número de espermatozoides normais e alterações nas células germinativas (MAITRA et al, 2008). Em ratos, foram observadas alterações na função reprodutiva de fêmeas com mudanças no ciclo estral (BUDREAU et al, 1973; SORTUR & KALIWAL, 1992; KALIWAL e RAO, 1983; KUMAR e UPPAL, 1986; DHONDUP; KALIWAL, 1997; ASMATHBANU e KALIWAL, 1997), na contagem e na morfologia de espermatozoides (NARAYANA et al, 2006; MATHEW et al, 1992; NARAYANA et al, 2005; SAXENA et al, 1980) com repercussões no sistema reprodutivo de machos (MAITRA & MITRA, 2008) e fêmeas (RATTNER et al, 1982).

A parationa metílica também causou a diminuição da proliferação de linfócitos T (PARK; LEE, 1978; LEE et al, 1979), inibição da quimiotaxia de neutrófilos humanos (LEE, 1979), diminuição de IL-2 (LIMA e VEGA, 2005) e diminuição da produção de anticorpos (INSTITÓRIS et al, 1992; CRITTENDEN et al, 1998). Intoxicações agudas em seres humanos foram observadas em diversos estudos (McCann et al, 2002; RUBIN et al, 2002a; RUBIN et al, 2002b; HILL JR. et al, 2002; WASLEY et al, 2002; REHNER et al, 2000). Efeitos neurotóxicos em animais de laboratório corroboram os efeitos encontrados em seres humanos (SUN et al, 2003)

O forato, agrotóxico inseticida, é imunossupressor em camundongos em doses correspondentes à exposição ocupacional humana (MOROWATI, 1998). O forato provoca aberrações cromossômicas *in vivo* em células da medula óssea de ratos, como troca entre cromátides, quebra e deleção (MALH e GROVER, 1987), clastogenicidade, aumento de recombinação (SCE) em células de linfócitos humanas SOBTI et al, 1982) e indução de micronúcleos (GROVER e MALHI, 1985). Em seres humanos, casos graves de intoxicação por forato foram registrados (MISSION, 2006; THANAL, 2001), mesmo diante da adoção de boas praticas de higiene e da utilização de EPI's (KASHYAP et al, 1984).

No **quadro 07** relacionamos os problemas e/ou agravos à saúde causados pelos Ingredientes Ativos de agrotóxicos em reavaliação/ou já banidos com as respectivas restrições ao uso nos vários países do mundo.

Quadro 07. Efeitos tóxicos dos ingredientes ativos de agrotóxicos banidos ou em reavaliação com as respectivas restrições ao uso no mundo.

Agrotóxicos	Problemas relacionados	Proibido ou restrito
Abamectina	Toxicidade aguda e suspeita de toxicidade reprodutiva do IA e de seus metabólitos	Comunidade Européia - proibido
Acefato	Neurotoxicidade, suspeita de carcinogenicidade e de toxicidade reprodutiva e a necessidade de revisar a Ingestão Diária Aceitável.	Comunidade Européia- proibido
Carbofurano	Alta toxicidade aguda, suspeita de desregulação endócrina	Comunidade Européia, Estados Unidos- proibido
Cihexatina	Alta toxicidade aguda, suspeita de carcinogenicidade para seres humanos, toxicidade reprodutiva e neurotoxicidade	Comunidade Européia, Japão, Estados Unidos, Canadá- proibido . Uso exclusivo para citrus no Brasil , 2010
Endossulfam	Alta toxicidade aguda, suspeita de desregulação endócrina e toxicidade reprodutiva.	Comunidade Européia- proibido , Índia (autorizada só a produção) A ser proibido no Brasil a partir julho de 2013
Forato	Alta toxicidade aguda e neurotoxicidade	Comunidade Européia, Estados Unidos- proibido
Fosmete	Neurotoxicidade	Comunidade Européia- proibido
Glifosato	Casos de intoxicação, solicitação de revisão da Ingesta Diária Aceitável (IDA) por parte de empresa registrante, necessidade de controle de impurezas presentes no produto técnico e possíveis efeitos toxicológicos adversos	Revisão da Ingesta Diária Aceitável (IDA)
Lactofem	Carcinogênico para humanos	Comunidade Européia- proibido
Metamidofós	Alta toxicidade aguda e neurotoxicidade.	Comunidade Européia, China, Índia- proibido . A ser proibido no Brasil a partir julho de 2012
Paraquate	Alta toxicidade aguda e toxicidade	Comunidade Européia- proibido
Parationa Metílica	Neurotoxicidade, suspeita de desregulação endócrina, mutagenicidade e carcinogenicidade	Com. Européia, China- proibido
Tiram	Estudos demonstram mutagenicidade, toxicidade reprodutiva e suspeita de desregulação endócrina	Estados Unidos- proibido
Triclorfom	Neurotoxicidade, potencial carcinogênico e toxicidade reprodutiva	Comunidade Européia- proibido . Proibido no Brasil a partir de 2010

Fonte: ANVISA, 2008; ANVISA & UFPR, 2012.

Embora brevemente aqui reunidas, as evidências já disponíveis de danos dos agrotóxicos à saúde alertam para a gravidade da problemática, na medida em que dialogam com os grupos de agravos prevalentes no perfil de morbi-mortalidade do país. Entretanto, este conhecimento nos permite visualizar apenas a ponta do iceberg, tendo em vista que a massiva maioria dos estudos parte de análises em animais ou *in vitro*, e que tais estudos analisam a exposição a um único ingrediente ativo, situação rara no cotidiano das pessoas, que podem ingerir, num só alimento, dezenas de ingredientes ativos. Como se verá no item sobre os desafios ao conhecimento, muito pouco se sabe sobre os efeitos da exposição múltipla e a baixas doses.

1.2.3 Contaminação da água de consumo humano e da chuva por agrotóxicos

A problemática dos agrotóxicos em água para consumo humano no Brasil é um tema pouco pesquisado e com escasso número de fontes oficiais de informações acessíveis para consulta. Segundo o Atlas de Saneamento e Saúde do IBGE, lançado em 2011:

Considerando os municípios que declararam poluição ou contaminação, juntos, o esgoto sanitário, os resíduos de agrotóxicos e a destinação inadequada do lixo foram relatados como responsáveis por 72% das incidências de poluição na captação em mananciais superficiais, 54% em poços profundos e 60% em poços rasos.

Na **Figura 4** se destacam os municípios que relataram poluição por agrotóxicos em água segundo o IBGE, 2011.

Figura 4. Municípios que relataram poluição por agrotóxicos em água, Brasil, 2011.



Fonte: Atlas de Saneamento do IBGE, 2011.

Dados do Ministério da Saúde analisados por Neto (2010) reportam que da totalidade de Sistemas de Abastecimento de Água (SAA) cadastrados no SISAGUA (Sistema de Informação do Ministério da Saúde voltado para a vigilância da qualidade da água para consumo humano) em 2008, 24% apresentam informações sobre o controle da qualidade da água para os parâmetros agrotóxicos e apenas 0,5% apresenta informações sobre a vigilância da qualidade da água para tais substâncias (cuja responsabilidade é do setor saúde). [...] Cabe destacar, ainda, que os dados apresentados referem-se às médias de 16 Unidades da Federação, visto que 11 estados não realizaram tais análises e/ou não alimentaram o referido sistema de informações com dados de 2008 (NETO, 2010, p. 21).

Ao analisarmos de forma retrospectiva as portarias que regulam os parâmetros de potabilidade da água brasileira, verificamos um aumento dos parâmetros para serem monitorados. Na **primeira** norma de potabilidade da água do Brasil, a portaria nº 56/MS/1977, era permitida a presença de 12 tipos de agrotóxicos, de 10 produtos

químicos inorgânicos (metais pesados), de nenhum produto químico orgânico (solventes) e de nenhum produto químico secundário da desinfecção domiciliar. Na **segunda** norma de potabilidade da água do Brasil, a portaria nº 36/MS/1990, era permitida a presença de 13 tipos de agrotóxicos, de 11 produtos químicos inorgânicos (metais pesados), de 07 produtos químicos orgânicos (solventes) e de 02 produtos químicos secundários da desinfecção domiciliar. Na **terceira** norma de potabilidade da água do Brasil, a que esteve em recente revisão, a de nº 518/MS/2004, era permitida a presença de 22 tipos de agrotóxicos, de 13 produtos químicos inorgânicos (metais pesados), de 13 produtos químicos orgânicos (solventes) e de 06 produtos químicos secundários da desinfecção domiciliar. Nesta **quarta** e recente portaria de potabilidade da água Brasileira, a de nº 2.914/MS/2011, poderemos ter como permitidos a presença de 27 tipos de agrotóxicos, de 15 produtos químicos inorgânicos (metais pesados), de 15 produtos químicos orgânicos (solventes), de 07 produtos químicos secundários da desinfecção domiciliar e a permissão para o uso de algicidas nos mananciais e estações de tratamentos.

A ampliação do número de substâncias químicas listadas na Portaria que define os critérios de qualidade da água para o consumo humano reflete, ao longo do tempo, a crescente poluição do processo produtivo industrial que utiliza metais pesados e solventes, do processo agrícola que usa dezenas de agrotóxicos e fertilizantes químicos e da poluição residencial que utiliza muitos produtos na desinfecção doméstica. Esta ampliação pode levar a uma cultura de naturalização e conseqüente banalização da contaminação, como se esta grave forma de poluição fosse legalizada. Por outro lado, porque monitorar menos de 10% dos ingredientes ativos oficialmente registrados no país? Se seria inviável incluir na legislação o monitoramento de todos eles – cerca de 600, é razoável aprovar o registro destes biocidas, abrigados no paradigma do “uso seguro”? Mesmo aqueles que já deveriam ser objeto de monitoramento, de acordo com a legislação atual, têm sido precariamente acompanhados, dada a insuficiência da rede pública de laboratórios de análises toxicológicas para atender ao uso massivo e crescente dos agrotóxicos no país, como se verá adiante. Há ainda um quarto problema a considerar, que é o estabelecimento de limites máximos de resíduos aceitáveis para cada um dos ingredientes ativos, sem estabelecer um número máximo de ingredientes por amostra, a soma de suas concentrações ou seus efeitos combinados.

Em função dessa relativa ausência de informação, esse Dossiê irá utilizar de estudos sobre a contaminação da água potável e chuva realizados em alguns estados brasileiros que utilizam os agrotóxicos de forma massiva, como no estado do Ceará e no Mato Grosso.

1.2.4 Contaminação das águas por agrotóxicos no Ceará

A expansão da fronteira agrícola chega ao semi-árido do nordeste do Brasil com a implantação de empresas transnacionais e nacionais que, beneficiando-se do fácil acesso a terra e água, se voltam especialmente para a fruticultura irrigada e o cultivo de camarões para exportação. O modelo de produção do agro-hidronegócio caracteriza-se pelo monocultivo em extensas áreas, antecedido pelo desmatamento e conseqüente comprometimento da biodiversidade, e pela dependência do consumo intensivo de fertilizantes e agrotóxicos para atender às metas de produtividade.

No estado do Ceará, o “Estudo epidemiológico da população da região do Baixo Jaguaribe exposta à contaminação ambiental em área de uso de agrotóxicos”¹ abordou dimensões da Saúde dos Trabalhadores e de Saúde Ambiental impactados pelo processo de desterritorialização induzido pela modernização agrícola (Rigotto, 2011).

Verificou-se que, a exemplo do que vem ocorrendo no país, o consumo de agrotóxicos no estado vem se intensificando: aumento das vendas em cerca de 100%, passando de 1.649 toneladas de produtos comerciais de todas as classes em 2005, para 3.284 toneladas em 2009. Já em relação aos ingredientes ativos, o acréscimo no mesmo período é de 963,3%, passando de 674 toneladas em 2005 para 6.493 toneladas em 2009 (MARINHO, 2010).

No que diz respeito à contaminação de alimentos, o estudo investigou a contaminação da água para consumo humano, a partir das preocupações manifestadas pelas comunidades da Chapada do Apodi, nos municípios de Limoeiro do Norte e Quixeré. Estas são abastecidas pelo Serviço Autônomo de Água e Esgoto - SAAE, que procede à desinfecção da água que percorre os canais do Perímetro Irrigado Jaguaribe-Apodi utilizando pastilhas de cloro. Esta água pode ser contaminada pelos agrotóxicos a partir das diferentes formas de pulverização e de descarte de embalagens. Entre aquelas

¹ Pesquisa apoiada pelo Ministério da Saúde e CNPq, através do Edital MCT-CNPq/MS-SCTIE-DECIT/CT-Saúde – N° 24/2006.

ressalta-se a pulverização aérea, adotada no cultivo da banana, e realizada seis a oito vezes por ano, em áreas de cerca de 2.950 hectares, utilizando fungicidas de classe toxicológica 1 e 2 (extremamente tóxico e altamente tóxicos) e classe ambiental 2 (muito perigoso).

Nestes canais, nas caixas d'água do SAAE e em poços profundos foram colhidas 24 amostras de água (em triplicata), e analisadas pelo Laboratório do Núcleo Interdisciplinar de Estudos Ambientais Avançados da UFMG, utilizando a técnica de Cromatografia Líquida acoplada a Espectrometria de Massas com Ionização Electrospray (LC-MS). O equipamento é um Cromatógrafo ESI-MS modelo LCQ-FLEET da Thermo Scientific. Os resultados mostraram a presença de agrotóxicos em todas as amostras, sendo importante destacar a presença de pelo menos três e até dez ingredientes ativos diferentes em cada amostra, o que caracteriza a poli-exposição **(Quadro 8)**.

Quadro 08. Resultados das análises laboratoriais para identificação de resíduos de agrotóxicos na Chapada do Apodi, Ceará, 2009.

DESCRIÇÃO DO LOCAL DA COLETA	AGROTÓXICOS IDENTIFICADOS NAS AMOSTRAS
Torneira na localidade de Santa Fé	Fosetil, Procimidona, Tepraloxidim, Flumioxacina, Carbaril
Água na localidade de Santa Maria	Imidacloprido, Procimidona, Tepraloxidydim, Carbaril, Azoxistrobina, Fenitrotiona
Água do canal que vai para Santa Maria	Carbaril, Carbofurano, Procimidona, Fenitrotiona, Tebuconazol, Cletodin, Endossulfan, Abamectina
Água (lodo) na casa de bomba 2	Carbofurano, Procimidona, Fenitrotiona, Carbaril, Procloraz, Deltametrina, Clorpirifós
Água na casa de bomba 4	Carbofurano, Procimidona, Fenitrotiona, Carbaril
Água na casa de bomba 3	Procimidona, Difenconazol, Carbaril, Fosetil, Carbofurano
Água Reservatório principal	Carbofurano, Procimidona, Carbaril, Fenitrotiona
Água, na casa de bomba 1B	Imidacloprido, Procimidona, Carbaril, Fenitrotiona
Água, na casa de bomba 5B	Carbofurano, Procimidona, Carbaril
Água, na casa de bomba 5A	Carbofurano, Procimidona, Tepraloxidydim, Carbaril, Difenconazol
Água, casa de bomba 6	Carbofurano, Procimidona, Carbaril, Fenitrotiona
Água, na casa de bomba 7A	Carbofurano, Procimidona, Fenitrotiona, Flumioxazina, Carbaril, Azoxistrobina
Água, na casa de bomba 7B	Carbofurano, Procimidona, Fenitrotiona, Carbaril, Cletodim
Água, na casa de bomba 8B	Fenitrotiona, Procimidona, Tepraloxidim, Tebuconazol, Carbaril, Endossulfan, Fosetil, Carbofurano
Água, na casa de bomba 8A	Carbofurano, Procimidona, Fenitrotiona, Tepraloxidym, Tebuconazol, Flumioxazina, Carbaril, Difeconazol, Ciromazina, Cletodim
Água de poço, região de Tome, propriedade de Valdo de Cassia	Ciromazina, Glifosato, Carbofurano, Fenitrotiona, Procimidona, Fenitrotiona, Tepraloxidym, Cletodim, Difenconazol, Carbaril, Abamectina, Tebuconazol
Água de poço, região de Lagoa da Casca, propriedade de Pedro	Carbaril, Procimidona, Cletodim
Água de poço para abastecimento humano, localidade Lagoa da Casca	Fosetil, Carbaril, Procimidona, Tebuconazol, Cletodim, Abamectina
Água de poço para abastecimento humano, localidade Lagoa da Casca	Carbofurano, Fenitrotiona, Procimidona, Tebuconazol, Carbaril
Água de poço, região Carnaúba, propriedade de Nonato de Jesom	Carbaril, Carbofurano, Procimidona, Fenitrotiona, Tepraloxidym, Epoxiconazol, Tebuconazol, Cletodim
Água de poço, região Carnaúba, propriedade de Bracache	Glifosato, Ciromazina, Carbaril, Carbofurano, Fenitrotiona, Procimidona
Água de poço, região Carnaúba, propriedade de Dagoberto	Glifosato, Carbaril, Carbofurano, Procimidona, Fenitrotiona, Tebuconazol
Coleta de amostra de água no Centro de abastecimento humano SAAE, região Cabeça Preta	Glifosato, Carbaril, Carbofurano, Procimidona, Epoxiconazol, Endossulfan, Abamectina

Fonte: MARINHO, 2010

Ressalte-se que vários princípios ativos identificados nas amostras de água foram ou estão sendo reavaliados neste momento pela Agência Nacional de Vigilância

Sanitária – ANVISA, do Ministério da Saúde, com vistas à proibição ou restrição, como o Glifosato, Abamectina, Carbofurano, Endossulfam e Fosmete.

Os dados do Relatório Final do Plano de Gestão Participativa dos Aquíferos da Bacia Potiguar, na porção relativa ao Estado do Ceará, publicado pela Companhia de Gestão de Recursos Hídricos – COGERH, corroboram a contaminação das águas subterrâneas do Aquífero Jandaíra, já que das dez amostras analisadas, seis revelaram a presença de agrotóxicos (**Tabela 2**).

Tabela 02. Resultados das análises de resíduos de agrotóxicos na água da Bacia Potiguar, 2009.

N ^o	Amostra	Junho/2008		Outubro/2008	
		Agrotóxico	Conc. (µg/L)	Agrotóxico	Conc. (µg/L)
1	COG/TAN/0017	-	-	-	-
2	COG/TAN/0001	Ciromazina	0,02	-	-
		Diazinona	0,03	-	-
3	COG/ALS/0005	Diazinona	0,01	-	-
4	COG/LIN/0017	-	-	-	-
5	COG/LIN/0030	Diazinona	0,01	-	-
6	COG/QUE/0083	-	-	-	-
7	COG/QUE/0043	Flutriafol	0,01	-	-
8	COG/QUE/0105	-	-	-	-
9	COG/QUE/0137	-	-	-	-
10	COG/QUE/0020	Flutriafol	0,02	Ametrina	0,03
		Propiconazol (I e II)	0,05		

Fonte: MARINHO 2010

1.2.5 Contaminação das águas e da chuva por agrotóxicos no Mato Grosso

Mato Grosso é o maior produtor brasileiro de soja, milho, algodão e gado bovino e no ano de 2010 cultivou 9,6 milhões de hectares entre soja, milho, algodão e cana e pulverizou nessas lavouras cerca de 110 milhões de litros de agrotóxicos (IBGE, 2011; INDEA, 2011; Pignati e Machado, 2011). Destaca-se, dentre os cinco maiores produtores, o município de Lucas do Rio Verde, com 37 mil habitantes, que produziu em 2010, cerca de 420 mil hectares entre soja, milho e algodão e consumiu 5,1 milhões de litros de agrotóxicos nessas lavouras (IBGE, 2011 e INDEA, 2011).

Pesquisadores da UFMT analisaram o “acidente rural ampliado” ou a “chuva” de agrotóxicos que atingiu a zona urbana de Lucas do Rio Verde em 2006 quando os fazendeiros dessecavam soja transgênica para a colheita com paraquat em pulverização aérea no entorno da cidade, ocasionando a “queima” de 180 canteiros de plantas

medicinais no centro da cidade e de hortaliças em 65 chácaras do entorno da cidade, e desencadeou um surto de intoxicações agudas em crianças e idosos (PIGNATI et al., 2007; MACHADO, 2008).

Durante os anos de 2007 a 2010 se realizou em Lucas Rio Verde uma pesquisa da UFMT e da FIOCRUZ, coordenada por Moreira et al. (2010) em conjunto com professores e alunos de 04 escolas, sendo uma escola no centro da cidade, outra na interface urbana/rural e duas escolas rurais, onde se avaliaram alguns componentes ambientais, humano, animal e epidemiológico relacionados aos riscos dos agrotóxicos.

Os dados foram coletados, analisados e demonstraram:

- a) exposição ambiental/ocupacional/alimentar de 136 litros de agrotóxicos por habitante durante o ano de 2010 (MOREIRA et al., 2010; IBGE, 2011; INDEA, 2011);
- b) as pulverizações de agrotóxicos por avião e trator eram realizadas a menos de 10 metros de fontes de água potável, córregos, de criação de animais, de residências e periferia da cidade, desrespeitando o decreto/MT/2283/2009 que limita a 300 metros a pulverização por trator ou pulverizador costal daquelas localidades e desrespeitaram-se a IN/MAPA/02/2008 que limita a 500 metros a pulverização aérea de agrotóxicos daquelas localidades (MOREIRA et al., 2010);
- c) contaminação com resíduos de vários tipos de agrotóxicos em 83% dos 12 poços de água potável das escolas; em 56% das amostras de chuva (pátio das escolas) e em 25% das amostras de ar (pátio das escolas) monitoradas por 02 anos (MOREIRA et al., 2010);
- d) presença de resíduos de vários tipos de agrotóxicos em sedimentos de duas lagoas, semelhantes aos tipos de resíduos encontrados no sangue de sapos, sendo que a incidência de malformação congênita nestes animais foi quatro vezes maior do que na lagoa controle (MOREIRA et al., 2010);

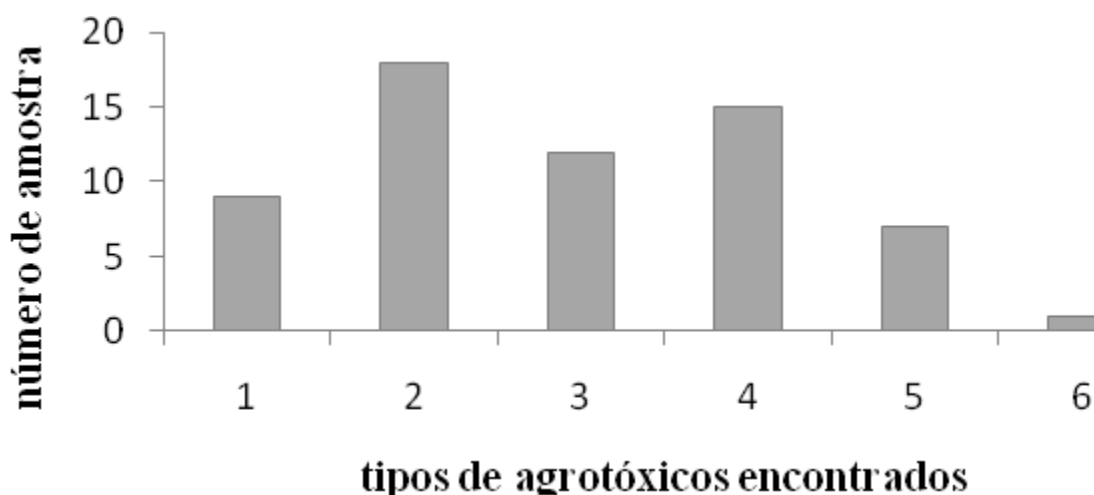
1.2.6 Contaminação de leite materno por agrotóxicos

Parte dos agrotóxicos utilizados tem a capacidade de se dispersar no ambiente, e outra parte pode se acumular no organismo humano, inclusive no leite materno. O leite contaminado ao ser consumido pelos recém-nascidos pode provocar agravos a saúde, pois os mesmos são mais vulneráveis à exposição a agentes químicos presentes no

ambiente, por suas características fisiológicas e por se alimentar, quase exclusivamente com o leite materno até os seis meses de idade. Foi realizada pesquisa da UFMT com o objetivo de determinar resíduos de agrotóxicos em leite de mães residentes em Lucas do Rio Verde – MT (PALMA, 2011). Foram coletadas amostras de leite em sessenta e duas nutrizes (n=62) que se encontravam amamentando da segunda a oitava semana após o parto, residentes em Lucas do Rio Verde. Dez substâncias (trifluralina, α -HCH, lindano, aldrim, α -endossulfam, p,p'- DDE, β --endossulfam, p,p'-DDT, cipermetrina e deltametrina) foram determinadas utilizando método multirresíduo com extração por ultrassom e dispersão em fase sólida, celite®, e identificação e quantificação (padronização interna, heptacloro) por GC-ECD. Extrações sucessivas foram feitas com n-hexano: acetona, (1:1, v/v) e n-hexano: diclorometano (4:1, v/v). As análises foram feitas em duplicata.

A maioria das doadoras (95 %) tinha, em média, idade de 26 anos e 30% eram primíparas e residiam na zona urbana do município. Todas as amostras analisadas apresentaram pelo menos um tipo de agrotóxico analisado, conforme observado na **Figura 5**. Observa-se que na maioria das amostras foram detectadas mais de um tipo de agrotóxico. A frequência de detecção de cada agrotóxico é apresentada no **Quadro 09**.

Figura 5. Tipos de agrotóxicos detectados em amostras de leite materno em Lucas do Rio Verde-MT, em 2010.



Fonte: PALMA, 2011

Quadro 09. Frequência de detecção de agrotóxicos analisados em leite de 62 nutrizes de Lucas do Rio Verde-MT, em 2010.

Substância	% de detecção
p,p'- DDE	100
β -endossulfam	44
Deltametrina	37
Aldrim	32
α -endossulfam	32
α -HCH	18
p,p'- DDT	13
Trifluralina	11
Lindano	6
Cipermetrina	0

Fonte: PALMA, 2011

Todas as amostras de leite materno de uma amostra de sessenta e duas nutrizes de Lucas do Rio Verde-MT apresentaram pelo menos um tipo de agrotóxico analisado. Os resultados podem ser oriundos da exposição ocupacional, ambiental e alimentar do processo produtivo da agricultura que expôs a população a 136 litros de agrotóxico por habitante na safra agrícola de 2010. Nessa exposição estão incluídas as gestantes e nutrizes, que podem ter sido contaminadas nesse ano ou em anos anteriores (PALMA, 2011; PIGNATI e MACHADO, 2007).

1.3 Desafios para a Ciência

1.3.1 Multiexposição, transgênicos e limites da ciência para proteger a saúde.

Existem muitas lacunas de conhecimento quando se trata de avaliar a multiexposição ou a exposição combinada de agrotóxicos. A grande maioria dos modelos de avaliação de risco servem apenas para analisar a exposição a um princípio ativo ou produto formulado, enquanto que no mundo real as populações estão expostas a mistura de produtos tóxicos cujos efeitos sinérgicos (ou de potencialização) são desconhecidos ou não são levados em consideração. Além da exposição mista, as vias de penetração no organismo também são variadas, podendo ser oral, inalatória e ou dérmica simultaneamente. Estas concomitâncias não são consideradas nos estudos experimentais. Embora possam modificar a toxicocinética do agrotóxico tornando-o ainda mais nocivo, o modelo experimental animal para verificar a toxicidade é desenhado para uma única via de exposição. Trata-se, pois de mais uma limitação dos métodos experimentais e das extrapolações de resultados para situações descontextualizadas frente a realidade das exposições humanas.

Para avaliar a extensão desse desafio relacionamos um estudo realizado na Serra Gaúcha, no Rio Grande do Sul que aborda essa temática.

Em Bento Gonçalves/RS, no ano 2006, foi realizado um estudo descritivo com 241 agricultores da fruticultura conduzido em duas etapas: no período de baixo e de intenso uso dos agrotóxicos. Mediante um questionário padronizado, foram coletados dados sobre: o tipo de propriedade rural (unidade produtiva), de exposição ocupacional aos agrotóxicos, sócio-demográficos e de referência a problemas de saúde. Os agravos relacionados aos agrotóxicos foram caracterizados em função dos relatos de episódios de intoxicação, sinais / sintomas referidos e que são observados em situações de intoxicação aguda ou crônica por agrotóxicos e pelo resultado da análise da colinesterase plasmática. Todas as unidades produtivas usavam agrotóxicos de vários grupos e classes toxicológicas. Em média, eram usados 12 tipos de agrotóxicos (dp=4,8) variando de quatro a 30. Nos 20 dias que antecedem ao segundo período, em média, foram usados cerca de cinco diferentes produtos comerciais, chegando a 23. Ao todo, foram informadas 180 marcas comerciais diferentes, classificadas em 37 grupos químicos. Desse total cerca de 30% estavam irregulares, sendo que três (1,7%) eram

produtos proibidos ou com registro cancelado; 32 (17,8%) não estavam incluídos no Sistema de Informações sobre Agrotóxicos-SIA; 17(9,4%) não foram identificados em nenhuma fonte de registro.

O **quadro 10** apresenta os principais produtos usados nas propriedades, com destaque para o herbicida Glifosato (98,3%) e os inseticidas Organofosforados-OF (97,4%). O uso de arsênico como formicida foi relatado em 20% das propriedades (FARIA, ROSA, & FACCHINI 2009).

Quadro 10. Principais produtos usados nas propriedades em Bento Gonçalves, RS, 2006, (n=235)

Grupo Químico	n	% de prop
Glifosato e Glicinas (herbicidas)	231	98,3%
Organofosforados (inseticidas)	229	97,4%
Usa 3 ou mais tipos de Organofosforados	136	57,4%
Dicarboximidas (fungicidas captan, folpet, iprodione, outros)	207	88,8%
Ditiocarbamatos - total (fungicidas)	204	86,8%
Ditiocarbamatos associados com outros produtos	61	26,0%
Piretrinas ou piretróides (inseticidas)	130	55,3%
Fipronil (inseticidas, formicidas)	120	51,1%
Imidazólicos (fungicida benzimidazol e outros)	113	48,1%
Sulfato de cobre e compostos de cobre (fungicidas)	101	43,0%
Inorgânicos (sulfato de enxofre, zinco, cal, estanho e outros)	87	37,0%
Bipiridilos – paraquat (herbicidas)	78	33,2%
Antraquinona (fungicidas)	68	29,0%
Triazois (fungicidas tebuconazol e outros)	67	28,5%
Arsenicais (inseticidas, formicidas)	46	19,6%
Alaninatos (fungicidas)	32	13,6%
Outros pesticidas agrícolas	30	12,8%
Reguladores de Crescimento (Cianamida e outros)	15	6,4%
Mistura de grupos químicos	14	5,9%
Produto veterinário	14	5,9%
Formicidas diversos	10	4,3%
Compostos de Uréia	5	2,1%
Antibióticos	3	1,3%
Produto para controle biológico	3	1,3%
Produto não identificado	3	1,3%

1- Os dados ignorados foram excluídos do cálculo

2- Triazinas, Dodine(guanidina), Fenoxiácidos: 1 propriedade (0,4%)

Fonte: Faria, NMX; Rosa, JAR; Facchini,LA, 2009.

Augusto et al (2009) publicou uma análise sobre essa questão, à partir de um olhar crítico sobre o papel da pesquisa e da ciência frente aos impactos na saúde dos agrotóxicos que apresentamos a seguir.

Em meados da década de 1970, quando ainda vivíamos o período desenvolvimentista sob o estado de exceção (regime militar), o governo instalou o Plano Nacional de Defensivos Agrícolas, condicionando o crédito rural ao uso obrigatório de agrotóxicos. Tão forte foi essa medida, que rapidamente a maioria dos produtores rurais passou a só produzir com base nesses venenos. Também a academia, especialmente as escolas de formação de agronomia adotaram hegemonicamente esse modelo no ensino e na pesquisa. A criação da Embrapa também seguiu essa tendência hegemônica. Assim, a política econômica foi harmonizada com a de desenvolvimento técnico-científico e profissional.

Para reforçar o modelo químico dependente, a academia tem recebido sempre grande incentivo para dar sustentação para o que é insustentável. Uma ciência subordinada, que ajuda a ocultar as nocividades, ao invés de valorizar as evidências de danos que o mundo real mostra cotidianamente.

A avaliação dos impactos dos agrotóxicos na saúde decorrente do consumo de alimentos produzidos com a utilização de agrotóxicos é realizada fundamentalmente com base em estudos experimentais animais, nos quais o principal indicador é a ingestão diária aceitável - IDA. Parte-se da crença de que o organismo humano pode ingerir, inalar ou absorver certa quantidade diária, sem que isso tenha consequência para sua saúde. O IDA deriva de outro conceito a dose letal de 50% de morte de cobaias expostas (DL50). Trata-se de um indicador de toxicidade que significa que a metade da população de cobaias no estudo morre ao ser submetido a uma determinada concentração de agrotóxico. Mediante uma abstração matemática, esse número é extrapolado para os humanos. Assim se busca um valor aceitável de exposição humana. Esses indicadores não têm sustentabilidade científica quando queremos tratar de proteção da saúde. Trata-se na realidade de uma forma reducionista do uso da toxicologia para sustentar o uso de veneno, criando álibis científicas para dificultar o entendimento da determinação das intoxicações humanas especialmente as crônicas, decorrentes das exposições combinadas, por baixas doses e de longa duração.

Como o objetivo do agrotóxico é matar determinados seres vivos “incômodos” para a agricultura (tem um objetivo biocida), a sua essência é, portanto, tóxica. A síntese química foi amplamente desenvolvida nas primeiras décadas do século XX, especialmente no período das duas guerras mundiais, com o objetivo de produzir armas químicas para dizimar o inimigo (seres humanos). O DDT, sintetizado em 1939, deu a largada dessa cadeia produtiva. Finda a segunda guerra mundial, a maioria das indústrias bélicas buscou dar outras aplicação aos seus produtos: a eliminação de pragas da agricultura, da pecuária e de doenças endêmicas transmitidas por vetores. A Saúde Pública ajudou a legitimar a introdução desses produtos tóxicos e a ocultar sua nocividade sob a alegação de “combater” esses vetores.

Sabemos que a utilização desses produtos em sistemas abertos (meio ambiente) impossibilita qualquer medida efetiva de controle, mas isto também não é levado em consideração. Não há como enclausurar essas fontes de contaminação e proteger os compartimentos ambientais (água, solo, ar) e os ecossistemas. De forma difusa e indeterminada, os consumidores e os trabalhadores são expostos a esses venenos, uma vez que de modo geral estão presentes na alimentação da população e no ambiente de trabalho do agricultor.

Como vimos, embora seja corrente a utilização de mistura de agrotóxicos na prática agrícola hegemônica pelo mercado e pela política governamental, esta situação não é contemplada na lei que regula o uso de agrotóxicos.

Não há indução para a pesquisa sobre as interações dessas misturas e a potencialização dos efeitos negativos na saúde, no ambiente e na segurança alimentar e nutricional.

Outra importante questão na avaliação da nocividade do modelo agrícola dependente de agrotóxicos e de fertilizantes químicos é a desconsideração dos contextos (em que os agrotóxicos são aplicados), os quais são extremamente vulneráveis do ponto de vista social, político, ambiental, econômico, institucional e científico. Há uma verdadeira chantagem global que impõe o seu uso. Em nome da fome dos africanos, asiáticos e latino-americanos engorda-se o gado que alimenta os europeus e norte-americanos, a custo das externalidades ambientais e sociais sofridas e pagas por esses povos, sem que seus problemas de direitos humanos de acesso a terra entre outros estejam resolvidos.

Como os efeitos agudos sobre a saúde humana são os mais visíveis, as informações obtidas sobre essas nocividades vêm dos dados dos sistemas de informação sobre óbitos, emergências e internações hospitalares de pessoas intoxicadas por esses produtos. A maioria dos casos identificados é por exposição ocupacional ou por tentativas de suicídio. Não temos os meios de avaliação direta dos efeitos da exposição decorrentes dos alimentos e das águas contaminadas, o que concorre para o ocultamento dessa nocividade. Seria necessário utilizar modelos preditivos com base no princípio da precaução para se estimar as situações de risco a que estão submetidas os grupos populacionais vulnerabilizados. Os serviços e os profissionais de saúde nunca foram e não estão devidamente capacitados para diagnosticar os efeitos relacionados com a exposição aos agrotóxicos, tais como, as neuropatias, a imunotoxicidade, as alterações endócrinas, os efeitos sobre o sistema reprodutor, sobre o desenvolvimento e crescimento e na produção de neoplasias, entre outros efeitos negativos. Sem esses diagnósticos, não se evidenciam as enfermidades vinculadas aos agrotóxicos, e essas se ocultam, em favor dos interesses de mercado.

Novamente buscam evidências nos estudos experimentais animais. Uma forma complicada e complexa de proceder às evidências de nocividades, restrita a poucos centros de pesquisa no mundo, onde geralmente estão as matrizes das indústrias dos princípios ativos. Normas arbitrárias, consideradas científicas, orientam os sistemas de registro e de autorização para sua comercialização no mundo.

A proteção da saúde pública, com base em ampla segurança, está inibida pelos interesses do mercado, que, por sua vez, tem um arcabouço institucional que lhe dá a blindagem necessária para manter o ciclo virtuoso de sua economia, e assim, o processo de ocultamento se fecha, em favor da utilização desses produtos técnicos com o apoio dos governos.

As políticas baseadas em avaliação de risco determinam geralmente exposições ou pontos iniciais, virtualmente seguros, com os quais buscam medidas de proteção. Como vimos, essas não são tomadas, uma vez que o modelo de evidências está baseado em uma ciência biológica que se pretende suficiente para uma questão que a transcende, (por ser complexa e não-linear).

Sabe-se que a exposição a baixas doses de agrotóxicos induz a morte celular, à citotoxicidade, à redução de viabilidade das células, efeitos que não são considerados.

Na verdade, seriam indicadores de efeito, podendo ser ajustados num modelo de vigilância da saúde mais precaucionário.

Avaliando as escalas cotidianas de exposições, é necessário associá-las com sinais e sintomas “subclínicos”, não apenas com eventos de doenças graves ou de morte. O modelo de avaliação de risco supõe relações de linearidade entre exposição e efeito, mas adota limiares aceitáveis de exposição que podem evidenciar apenas os efeitos mais grosseiros.

As vulnerabilidades dos métodos em ciência são utilizadas para a manutenção da situação de risco. Abaixo da dose “aceitável”, os efeitos não se “comportam” de forma previsível. Por isso, inventaram modos de análise de risco que buscam a causa da causa, mas não as relações entre os elementos que compõe o processo de determinação do fenômeno e onde se encontram as possibilidades reais de transformação. A inversão do ônus da prova não é praticada pelas empresas, e os sistemas reguladores não exigem que o façam.

Não cabe às agências regulatórias provar que um agrotóxico é tóxico; deveria caber às empresas demonstrar com o mesmo rigor que não são nocivos para a saúde humana ou para o meio ambiente. Quando há dúvida ou insuficiência de estudos, devemos levar em conta o princípio da precaução, que orienta a ação quando uma atividade, situação ou produto representa ameaças de danos à saúde humana ou ao meio-ambiente. As medidas precaucionárias devem ser tomadas, mesmo quando não é possível estabelecer plenamente as provas científicas da relação entre causa e efeito.

A não-linearidade entre exposição e efeito e os relacionamentos não monotônicos entre variáveis independentes e dependentes são desconsiderados ou tratados como “desvios”. No entanto, as interações que se observam são estado-dependentes de múltiplos condicionantes, tais como: coexposições, idade, sexo, nutrição, situações fisiológicas, condições de trabalho, condições de vida etc.

Os sistemas de resposta do organismo humano podem ter amplificadores biológicos individuais, e isso deve ser considerado, pois o ser humano não se comporta como se fosse um “homem médio” ou uma máquina.

Eventos múltiplos estão envolvidos na vida real, com múltiplos valores-limites que ocorrem simultaneamente e que a ciência aplicada não é capaz de medir, sequer de reconhecer como possibilidade.

A despeito da Agência Nacional de Vigilância Sanitária – ANVISA – buscar um processo de avaliação e de informação para atender os aspectos de proteção da saúde pública, ela não é adequadamente apoiada pelo conjunto dos demais órgãos governamentais, o que torna sua ação difícil para o efetivo controle dos efeitos nocivos do uso dos agrotóxicos.

Uma série de questões que nós não compreendemos corretamente nos obriga a fazer novos questionamentos relacionados com os agrotóxicos, e a mostrar como são frágeis as bases científicas que dão sustentação ao seu uso para fins agrícolas ou de saúde pública.

Como se dão as reações com todas as proteínas que interagem no organismo, como um sistema integrado? Como a inibição da enzima acetilcolinesterase pode prever outros efeitos não avaliados nos expostos? Está perfeitamente adequada a dosimetria utilizada aos fenômenos do metabolismo e da toxicocinética? As diferenças de suscetibilidade (idade e genética) estão consideradas na avaliação dos efeitos dos agrotóxicos? Estão incluídas todas as fontes de exposição (consumo de alimentos, de água, por exemplo) no balanço da exposição? A exposição múltipla e todos os agentes que atuam simultaneamente, potencializando a toxicidade, são considerados?

Podemos concluir que as avaliações feitas para inferir a nocividade dos agrotóxicos determinam apenas as fontes de linearidade aparente. Na verdade, não se pesquisam as relações não-lineares dos fenômenos biológicos e dos contextos sociais que impõem sobrecargas de trabalho e de exposição aos seres humanos e aos ecossistemas e nem os aspectos culturais relacionados a alimentação.

Os eventos reconhecidos são aqueles que estão apenas na escala da doença e da morte, mas não da vida e da saúde. A avaliação de risco praticada não está adaptada à realidade em que se aplicam os agrotóxicos.

Diante de tantas lacunas de conhecimento e de tantas vulnerabilidades, devemos perguntar: é lícito manter os agrotóxicos em uso na agricultura nesse contexto? Por que não se exige das empresas a inversão do ônus da prova? Qual o papel da universidade

em desenvolver métodos que de fato avaliem os impactos negativos das tecnologias mediante as condições realistas de seu uso na sociedade e das reais condições de proteção, bem como a partir de conceitos precaucionários.

Outra situação que deve merecer a atenção da saúde pública são as plantas transgênicas destinadas direta ou indiretamente para a alimentação humana, uma vez que não dispensam o uso de agrotóxicos em sua produção. O discurso inicial de que a transgenia na agricultura seria uma tecnologia para inibir o uso de agrotóxicos caiu em descrédito. No caso da soja **Roundup Ready**® tolerante ao glifosato, por exemplo, isto não corresponde à verdade, pois induz ao maior consumo desse herbicida. Somente o glifosato representa em torno de 40% do consumo de agrotóxicos no Brasil. Também se observa o fenômeno de resistência a esse veneno das plantas adventícias não desejadas, exigindo maior quantidade de sua aplicação e de associação a outros agrotóxicos. Além disso, no processo de colheita dessa soja transgênica se usa como dessecante/maturador, outros herbicidas extremamente tóxicos como o Paraquat, Diquate e 2,4 D. O aumento no consumo de herbicidas na produção de soja é responsável pela posição de destaque do Brasil como o maior comprador de agrotóxicos do mercado mundial, ampliando a situação de nocividade para a segurança alimentar, para a saúde e para o ambiente. Além da questão dos agrotóxicos associados, a tecnologia transgênica na produção de alimentos merece uma investigação profunda do ponto de vista da segurança alimentar e da saúde, que não é objeto específico deste dossiê.

1.3.2 Desafios para as políticas públicas de controle, regulação de agrotóxicos e para a promoção de processos produtivos saudáveis

A ABRASCO, por meio de seus associados em seus grandes congressos, foi convocada a se posicionar frente a questão dos agrotóxicos, de forma a cumprir sua missão de contribuir para o enfrentamento dos problemas de saúde pública da sociedade brasileira. Esse Dossiê, apesar de não ser um documento exaustivo, já é um passo nessa direção, pois contém evidências científicas suficientes para subsidiar a tomada de decisões para que o Estado exerça seu papel constitucional de proteger a saúde e o ambiente.

Esse compromisso pode ser verificado por meio da aprovação de duas moções, a primeira no I Simpósio Brasileiro de Saúde Ambiental, realizado em Belém do Pará, em dezembro de 2009 e a segunda no Congresso Brasileiro de Ciências Humanas e Sociais em Saúde, realizado em São Paulo em abril de 2011 (Anexo I) que apontaram a necessidade da ABRASCO desenvolver:

“pesquisas, tecnologias, formar quadros, prestar apoio aos órgãos e instituições compromissadas com a promoção da saúde da sociedade brasileira, e com os movimentos sociais no sentido de proteger a saúde e o meio ambiente na promoção de territórios livres dos agrotóxicos, e fomentar a transição agroecológica para a produção e consumo saudável e sustentável”;

E

“Que ABRASCO apóie a Campanha Nacional Permanente Contra os Agrotóxicos e Pela Vida”;

O CONSEA – Conselho Nacional de Segurança Alimentar e Nutricional é um espaço de articulação entre governo e sociedade civil na proposição de diretrizes para as ações na área da alimentação e nutrição. Na perspectiva de construção de políticas públicas relacionadas ao tema de produção, abastecimento e consumo, organizou uma série de Exposições de Motivos para a presidenta Dilma Rousseff tendo o combate ao uso de agrotóxicos como tema recorrente. As Exposições de Motivos são instrumentos formais de comunicação entre o Conselho e a presidenta que relatam decisões dos

conselheiros sobre as plenárias. Em 2012 os temas que envolveram agrotóxicos foram: feijão transgênico, biodiversidade, alimentação escolar e alimentação saudável, agricultura familiar e transição agroecológica, entre outros.

Com a qualificação do debate do controle social sobre o tema, que antes era visto na perspectiva de fiscalização e controle, foi se ampliando para a dimensão de banimento, suspensão de subsídios fiscais até alcançar o status de criação de políticas e alternativas ao seu uso com instituição de mecanismos de produção de alimentos agrosustentáveis – agroecologia e que dialogassem com o segmento da agricultura familiar e camponesa.

Neste debate, um outro aspecto fundamental também foi a pactuação do conceito de alimentação adequada e saudável que reestabeleceu a lógica de produção e consumo como partes de um todo e com princípios e práticas comuns, tendo a soberania alimentar como um valor agregador do processo. O CONSEA abrigou um Grupo de Trabalho multidisciplinar que construiu o conceito de alimentação adequada e saudável como: a realização de um direito humano básico, com a garantia ao acesso permanente e regular, de forma socialmente justa, a uma prática alimentar adequada aos aspectos biológicos e sociais dos indivíduos, de acordo com o ciclo de vida e as necessidades alimentares especiais, pautada no referencial tradicional local. Deve atender aos princípios da variedade, equilíbrio, moderação, prazer (sabor), dimensões de gênero e etnia, e formas de produção ambientalmente sustentáveis, livre de contaminantes físicos, químicos e biológicos e organismos geneticamente modificados. Este conceito explicita a perspectiva de uma alimentação livre de alimentos com agrotóxicos e transgênicos (BRASIL, 2007).

Também foi pesquisado o relatório da 4ª Conferência Nacional de Segurança Alimentar e Nutricional (CNSAN), realizada em 2011 (Anexo III). Cabe ressaltar que as propostas e moção apresentadas também são subsídios para a formulação de políticas públicas que estão amplamente apoiadas por evidências científicas como apontadas nos itens anteriores desse Dossiê.

1.3.3 Riscos do uso dos resíduos tóxicos na produção de micronutrientes para a agricultura

O uso de resíduos industriais indicados como matéria-prima para a fabricação de micronutrientes utilizados como insumos agrícolas, as definições e o tratamento a ser

dado aos resíduos perigosos neles presentes estão em discussão pela Câmara Técnica de Qualidade Ambiental e Gestão de Resíduos do Conselho Nacional de Meio Ambiente - CONAMA, que apresentou uma proposta para aprovação se constitui mais uma legalização tóxicoagrícola.

Além dos agrotóxicos, dos fertilizantes químicos e das plantas geneticamente engenheiradas pela transgenia que danam a vida em sua essência, estamos às vésperas desse outro crime contra a natureza e a saúde humana. A resolução que pretende legalizar e regular a utilização de resíduos industriais na fabricação de micronutrientes de uso na agricultura, estabelecendo Limites Máximos Permitidos de contaminantes tóxicos, afetará irremediavelmente a qualidade dos solos.

A permissão de utilização de resíduos perigosos provenientes dos setores de fundição e siderurgia na produção de micronutrientes para agricultura é mais uma concessão do Governo Federal aos interesses empresariais e ampliará a atual situação de contaminação e insegurança alimentar, pois será amplificada a possibilidade de contaminação dos solos por Chumbo, Cádmio, Mercúrio, Arsênio, Manganês, Organoclorados, Dioxinas e Furanos, elementos desnecessários às plantas e nocivos à saúde humana. O que está em jogo é o solo, que é fundamental para as presentes e futuras gerações.

Não é possível estabelecer-se limites máximos aceitáveis para a exposição humana a esses contaminantes, pois diversos deles produzem efeitos irreversíveis e que não são dose-dependentes, uma vez que a exposição crônica a baixas doses pode sim afetar negativamente a saúde. Os trabalhadores da indústria e os rurais serão os primeiros e mais intensamente penalizados por essa resolução.

Há total improcedência e falta de sustentabilidade na proposta de resolução CONAMA. A posição que tomamos no âmbito do Grupo Inter GTs da Abrasco de Diálogos e Convergências no I Congresso Mundial de Nutrição e Saúde, Rio de Janeiro, abril de 2012 é de que se proibam as empresas de micronutrientes e de fertilizantes para a agricultura de utilizarem resíduos industriais com poluentes e substâncias tóxicas para a saúde humana em qualquer concentração (ver **Anexo 1**).

1.3.4 A Agroecologia como uma estratégia de promoção da saúde

A proposição de um texto de alerta do debate a cerca dos agrotóxicos é fundamental para a garantia de direitos plenos estabelecidos após grandes lutas pautadas por pesquisadores e pesquisadoras da saúde coletiva que agora são chamados a desvendar o “véu” da invisibilidade da questão do impacto dos agrotóxicos na saúde humana.

Esta ação de tornar visível o processo saúde-doença decorrente do uso de produtos químicos diversos na fonte básica da vida, os alimentos, parte de uma rede de cuidado que abrange desde a produção de alimentos até a mesa dos consumidores. Estes últimos institucionalizados ou não, todos são vulneráveis ao processo de exposição e contaminação, como destacado anteriormente. Entretanto, cabe aqui destacar que o debate sobre as diferenças de exposição na cadeia de produção e consumo de alimentos, perpassa por questões adicionais, incluindo aqui as relacionadas ao gênero, ao acesso a direitos diversos, como a educação no campo e o assessoramento técnico para o cultivo sustentável.

Os chamados processos produtivos saudáveis englobam as relações menos conflitantes e exploratórias no campo rural, considerando aqui o uso da terra e as relações de trabalho. Karam (2004) a partir de estudo na região metropolitana de Curitiba, identificou a mulher, trabalhadora rural, com origem nas propriedades tradicionais, como a responsável pelo início da conversão do chamado sistema de produção convencional para o agroecológico. Dentre as estratégias adotadas para esta mudança, as mulheres investiam seu trabalho nas hortas próximas a residência, onde cultivavam os alimentos para a família e comercializavam o excedente, mostrando aos companheiros a viabilidade e rentabilidade de um cultivo menos agressivo ao meio ambiente. Entretanto, cabe aqui destacar que ao adotar o cultivo agroecológico como forma de empreendimento, o papel social da trabalhadora rural permaneceu inalterado, sendo predominantemente interno à propriedade (KARAM, 2004).

A questão da educação no campo deve ser pensada para além de garantir uma escola pública próxima as residências rurais, mas englobando a inserção da vida e do cotidiano rural no processo de educação. Neste aspecto Saldanha, Antongiovanni & Scarim (2009) identificam na prática da agroecologia um caminho para a valorização do saber do homem e da mulher do campo, por meio do resgate da produção de alimentos

de forma tradicional e com a utilização de insumos “verdes”, além de explorar e (re)valorizar formas de trabalho coletivo e participativo.

Neste sentido cabe ainda destacar o papel do assessoramento técnico que pode ser resumida, de forma simplificada, em um ciclo de ações iniciado com o conhecimento da realidade onde este (a) agricultor (a) está inserido (a), conhecendo o cotidiano de vida, de produção e seus determinantes e onde, por meio do diálogo, se constrói novos significados, sempre considerando que a vida no meio rural ocorre inserida num contexto global que pauta questões e condutas dos trabalhadores e trabalhadoras do campo (MEDINA, 2011). Neste aspecto insere-se a questão do uso de agrotóxicos e remete a questão anteriormente abordada na discussão sobre o PARA com a identificação de químicos não permitidos para culturas.

A superação destes desafios parte de uma luta complexa onde observa-se que a assistência técnica e extensão rural no Brasil passa por um processo de desconstrução e onde existe é fortemente pautada na lógica da tecnologia e da produção insustentável frente a preservação dos biomas. Este debate merece atenção da área da saúde, pois assim como para consumir os trabalhadores (as) da saúde orientam os consumidores, os trabalhadores (as) do campo precisam de apoio pautado em uma abordagem dialógica, que envolva as pessoas, atores do processo de fazer-refletir-fazer, considerando neste ciclo a valorização dos saberes, além das questões de gênero e geracional (MEDINA, 2011).

Considerações finais e propostas

Com 70 milhões de brasileiros em estado de insegurança alimentar e nutricional, segundo o IBGE (2006) e com 90% consumindo frutas, verduras e legumes abaixo da quantidade recomendada para uma **alimentação saudável** a superação dessa problemática passa pela conversão do modelo agroquímico e mercantil para um modelo de base agroecológica, com controle social e participação popular. Trata-se de decisão política, de longo prazo, onde a educação continuada e a pesquisa também deverão ser fortalecidas nessa perspectiva.

É fundamental que a academia se some na construção coletiva de formas solidárias e sustentáveis de organização da vida social, que entrelacem a realização da reforma agrária, que fortaleçam as experiências construídas pelas comunidades camponesas de alternativas ao desenvolvimento, como o sistema agroecológico, e que promovam a participação ativa e autônoma dos camponeses na definição de políticas públicas com práticas produtivas que respeitem a vida e o meio ambiente.

Considerando as evidências científicas sistematizadas nesse Dossiê, a ABRASCO propõe dez ações concretas, viáveis e urgentes voltadas para o enfrentamento da questão do agrotóxico como um problema de saúde pública:

- 1. Priorizar a implantação de uma Política Nacional de Agroecologia em detrimento ao financiamento público do agronegócio.*
- 2. Impulsionar debates internacionais e o enfrentamento da concentração e oligopolização do sistema alimentar mundial, com vistas a estabelecer normas e regras que disciplinem a atuação das corporações transnacionais e dos grandes agentes presentes nas cadeias agroalimentares, de forma a combater as sucessivas violações do direito humano à alimentação adequada, a exemplo da criação de barreiras contra o comércio internacional de agrotóxicos;*
- 3. Fomentar e apoiar a produção de conhecimentos e a formação técnica/científica sobre a questão dos agrotóxicos em suas diversas dimensões, enfrentando os desafios teórico-metodológicos, facilitando a interdisciplinaridade, a ecologia de saberes e a articulação entre os grupos de pesquisa e com a sociedade; e*

- garantir a adequada abordagem do tema nos diferentes níveis e áreas disciplinares do sistema educacional.*
- 4. Banir os agrotóxicos já proibidos em outros países e que apresentam graves riscos à saúde humana e ao ambiente, prosseguindo para uma reconversão tecnológica a uma agricultura livre de agrotóxicos, transgênicos e fertilizantes químicos. Proibir a introdução de novos tóxicos agrícolas em qualquer concentração, tal como a proposta do CONAMA de utilização de resíduos industriais contaminados por substâncias perigosas na produção de micronutrientes para a agricultura.*
 - 5. Rever os parâmetros de potabilidade da água, regulamentados pela Portaria 2914/2011 do Ministério da Saúde, no sentido de limitar o número de substâncias químicas aceitáveis (agrotóxicos, solventes e metais) e diminuir os níveis dos seus Valores Máximos Permitidos, assim como realizar a sua vigilância em todo o território nacional.*
 - 6. Proibir a pulverização aérea de agrotóxicos, tendo em vista a grande e acelerada expansão desta forma de aplicação de venenos, especialmente em áreas de monocultivos, expondo territórios e populações a doses cada vez maiores de contaminantes com produtos tóxicos gerando agravos à saúde humana e à dos ecossistemas.*
 - 7. Suspender as isenções de ICMS, PIS/PASEP, COFINS e IPI concedidas aos agrotóxicos (respectivamente, através do Convênio nº 100/97, Decreto nº 5.195/2004 e Decreto 6.006/2006) e a externalização para a sociedade dos custos impostos pelas medidas de assistência e reparação de danos.*
 - 8. Fortalecer e ampliar as políticas de aquisição de alimentos produzidos sem agrotóxicos para a alimentação escolar.*
 - 9. Fortalecer e ampliar o Programa de Análise de Resíduos de Agrotóxicos em Alimentos (PARA) da ANVISA incluindo alimentos processados, água, carnes, outros alimentos in natura com base em uma estrutura laboratorial de saúde pública regionalizada em todo o país.*
 - 10. Considerar para o registro e reavaliação de agrotóxicos evidências: epidemiológicas; de efeito crônicos, incluindo baixas concentrações e a multiexposição; sinais e sintomas clínicos em populações expostas, anatomopatológicas e indicadores preditivos. Estabelecer prazos curtos para a reavaliação de agrotóxicos registrados.*

Referências Bibliográficas:

ABADIN HG; CHOU CH; LLADOS FT. Health effects classification and its role in the derivation of minimal risk levels: immunological effects. **Regul Toxicol Pharmacol.** v.47, n.3, p.249-56, 2007.

ABDEL-RAHMAN A; DECHKOVSKAIA AM; GOLDSTEIN LB; BULLMAN SH; KHAN W; EL-MASRY EM; ABOU-DONIA MB. Neurological deficits induced by malathion, DEET, and permethrin, alone or in combination in adult rats. **J Toxicol Environ Health A**, v. 67, n.4, p.331-56, 2004.

ABDELSALAM, E. B. Neurotoxic potential of six organophosphorus compounds in adult hens. **Veterinary and human toxicology**, Manhattan, v. 41, n. 5, p. 290-292, 1999.

ABOU-DONIA, M.B., LAPADULA, D.M., Mechanisms of organophosphorus ester-induced delayed neurotoxicity: type I and type II. **Annual review of pharmacology and toxicology**, Palo Alto, v. 30, p. 405–440, 1990.

AGENCY FOR TOXIC SUBSTANCES AND DISEASE REGISTRY (ATSDR). [Toxicological Profile for Endossulfam], 2000. Disponível em: <<http://www.atsdr.cdc.gov/toxprofiles/tp41.html>>. Acesso em 19/03/2009.

AGGARWAL, M. *et al.* Perturbations in immune responses induced by concurrent subchronic exposure to arsenic and endossulfam. **Toxicology**, v. 251, p. 51-60, 2008.

AKIMOV GA; KOLESNICHENKO IP. [Morphological changes in the nervous system in acute peroral chlorophos poisoning]. **Arkh Patol**, v.47, n.1, p.44-51, 1985.

ALMEIDA, V S; CARNEIRO, F. F., VILELA, N. J. Agrotóxicos em Hortaliças: segurança alimentar riscos socioambientais e políticas públicas para a promoção da saúde. *Tempus Actas em saude coletiva.* , v.4, p.84 - 99, 2009.

ANDA – Associação Nacional para Difusão de Adubos – **Estatísticas**. Disponível em <http://www.anda.org.br>. Acessado em 22 de dez. 2011.

ANTHERIEU, S. *et al.* Endossulfam decreases cell growth and apoptosis in human HaCaT keratinocytes: partial ROS-dependent ERK½ mechanism. **J Cell Physiol**, v. 213, p. 177-86. 2007.

ANVISA & UFPr. Seminário de mercado de agrotóxico e regulação. ANVISA, Brasília, 11 abril de 2012

ANVISA. Nota técnica. Reavaliação toxicológica do ingrediente ativo parationa metílica, 2012a.

ANVISA. Nota técnica. Reavaliação toxicológica do ingrediente ativo forato, 2012b.

ANVISA. Programa de Análise de Resíduo de Agrotóxico em Alimentos (PARA), dados da coleta e análise de alimentos de 2010, ANVISA, dezembro de 2011. Disponível em www.anvisa.gov.br acessado em 21dez2011.

ANVISA. Resolução RDC n. 10 de 22 de fevereiro de 2008. Que estabelece a reavaliação toxicológica de 14 agrotóxicos. Brasília, DOU de 28/02/2008.

ARNOLD, S. F. *et al.* Synergistic Activation of estrogen receptor with combinations of environmental chemicals. **Science**, v. 272, n. 5267, p. 1489-1492, 1996.

ASMATHBANU I; KALIWAL BB. Temporal effect of methyl parathion on ovarian compensatory hypertrophy, follicular dynamics and estrous cycle in hemicastrated albino rats. **J Basic Clin Physiol Pharmacol**, v.8, n.4, p.237-54, 1997.

ASSAYED ME, KHALAF AA, SALEM HA. Protective effects of garlic extract and vitamin C against in vivo 3 cypermethrin-induced teratogenic effects in rat offspring. **Food and Chemical Toxicology**, v. 48, n.11, p.3153-3158, 2010.

BELDOMENICO PM; REY F; PRADO WS; VILLARREAL JC; MUÑOZ-DE-TORO M; LUQUE EH. In ovum exposure to pesticides increases the egg weight loss and decreases hatchlings weight of *Caiman latirostris* (Crocodylia: Alligatoridae). **Ecotoxicol Environ Saf** v.68, n.2, p.246-51, 2007.

BERGE, G. N.; NAFSTAD, I. Distribution and placental transfer of trichlorfon in guinea pigs. **Archives of toxicology**, Berlin, v. 59, p. 26-29, 1986.

BHUNYA SP, PATI PC. Genotoxic effects of a synthetic pyrethroid insecticide, cypermethrin, in mice in vivo. **Toxicol Lett**, v.41, n.3, p.223-30, 1988.

BOMBARDI, LM. A intoxicação por agrotóxicos no Brasil e a violação dos direitos humanos. In: Merlino, T; Mendonça, ML. (Org.). Direitos Humanos no Brasil 2011: Relatório. São Paulo: Rede Social de Justiça e Direitos Humanos, 2011, p. 71-82.

BRASIL, Decreto n.º 4.074 de 04 de janeiro de 2002. Regulamenta a Lei n.º 7.802/89 (lei federal dos agrotóxicos). Brasília, Diário Oficial da União de 08/01/2002

BRASIL, Lei n.º 7.802, de 12 de julho de 1989. “lei federal dos agrotóxicos”. Brasília, Diário Oficial da União de 12/07/1989.

BRASIL, CONSELHO NACIONAL DE SEGURANÇA ALIMENTAR E NUTRICIONAL. Grupo de Trabalho Alimentação Adequada de Saudável. Documento Final. Brasília, 2007.

BUDREAU CH; SINGH RP. Effect of fenthion and dimethoate on reproduction in the mouse. **Toxicol Appl Pharmacol**, v. 26, n.1, p.29-38, 1973.

CARNEIRO, F. F., ALMEIDA, V.E.S, TEIXEIRA, M. M., BRAGA, L. Q. V. Agronegócio e Agroecologia: desafios para a formulação de políticas públicas sustentáveis In: RIGOTTO, R (Org) Agrotóxicos, Trabalho e Saúde - vulnerabilidade e resistência no contexto da modernização agrícola no Baixo Jaguaribe/CE ed. Fortaleza : Editora Universidade Federal do Ceará, 2011, p. 1-612.

CASALE, G. P.; VENNERTSTROM, J. L.; BAVARI, S.; WANG, T. L. Inhibition of Interleukin 2 Driven Proliferation of Mouse CTLL2 Cells, By Selected Carbamate and Organophosphate Insecticides and Conengers of Carbaryl. **Immunopharmacology and Immunotoxicology**, New York, v.15, n.2-3, p. 199-215, 1993.

CHANG, C. C.; LEE, P. P.; LIU, C. H.; CHENG, W. Trichlorfon, an organophosphorus insecticide, depresses the immune responses and resistance to *Lactococcus garvieae* of the giant freshwater prawn *Macrobrachium rosenbergii*. **Fish and Shellfish Immunology**, Aberdeen, v. 20, p. 574-585, 2006.

CHAUHAN LK, AGARWAL DK, SUNDARARAMAN V. In vivo induction of sister chromatid exchange in mouse bone marrow following oral exposure to

commercial formulations of alpha-cyano pyrethroids. *Toxicol Lett*, v. 93, n.2-3, p.153-7, 1997.

CRITTENDEN, P.L.; CARR, R.; PRUETT, S.B. Immunotoxicological assessment of methyl parathion in female B6C3F1 mice. *Toxicol Environ Health A*, v. 54, n. 1, p. 1-20, 1998.

CROFTON KM, REITER LW. The effects of type I and II pyrethroids on motor activity and the acoustic startle response in the rat. *Fundam Appl Toxicol*, v.10, n.4, p.624-34, 1988.

CSIK, V.; MOTIKA, D.; MAROSI, G. Y. Delayed neuropathy after trichlorfon intoxication. *Journal of neurology, neurosurgery and psychiatry*, London, v. 49, n. 2, p. 222, 1986. Disponível em: <<http://jnnp.bmj.com/cgi/reprint/49/2/222>>. Acesso em: 20 set. 2009.

CUKURCAM, S. et al. Trichlorfon predisposes to aneuploidy and interferes with spindle formation in vitro maturing mouse oocytes. *Mutation Research*, Amsterdam, v. 564, p. 165–178, 2004.

CUNHA, MLON. Mortalidade por câncer e a utilização de pesticidas no estado de Mato Grosso. (Dissertação de Mestrado), São Paulo: Faculdade de Medicina da Santa Casa de São Paulo, 2010.

CZEIZEL, A. E. et al. Environmental trichlorfon and cluster of congenital abnormalities. *Lancet*, London, v.27, n. 341(8844) p. 539-42, 1993.

DAHAMNA S, BENCHEIKH F, HARZALLAH D, BOUSSAHEL S, BELGEIT A, MERGHEM M, BOURICHE H. Cypermethrin toxic effects on spermatogenesis and male mouse reproductive organs. *Commun Agric Appl Biol Sci*, v.75, n.2, p.209-16, 2010.

DALSENTER, P. R. *et al.* Reproductive effects of endossulfam on male offspring of rats exposed during pregnancy and lactation. *Hum Exp Toxicol*, v. 18, n. 9, p. 583-589, 1999.

DE ANGELIS S, TASSINARI R, MARANGHI F, EUSEPI A, DI VIRGILIO A, CHIAROTTI F, RICCERI L, VENEROSI PESCIOLINI A, GILARDI E, MORACCI

G, CALAMANDREI G, OLIVIERI A, MANTOVANI A. Developmental exposure to chlorpyrifos induces alterations in thyroid and thyroid hormone levels without other toxicity signs in CD-1 mice. *Toxicol Sci*, v. 108, n.2, p.311-9, 2009.

DE CASTRO VL, CHIORATO SH, PINTO NF. Biological monitoring of embryo-fetal exposure to methamidophos or chlorothalonil on rat development. *Vet Hum Toxicol*, v.42, n.6, p.361-5, 2000.

DE FREITAS et al. Polineuropatia por triclorfom. **Arquivos de neuro-psiquiatria**, São Paulo, v. 48, p. 515-519, 1990.

DÉSI, I.; VARGA, L.; FARKAS, I. Studies on the immunosuppressive effect of organochlorine and organophosphoric pesticides in subacute experiments. **Journal of hygiene, epidemiology, microbiology and immunology**, Praha, v. 22, n. 1, p. 115-22, 1978.

DÉSI, I.; VARGA, L.; FARKAS, I. The effect of DDVP, an organophosphorus pesticide on the humoral and cell-mediated immunity of rabbits. **Archives of toxicology**, Berlin, v. 4, p. 171-4, 1980.

DHONDUP P; KALIWAL BB. Inhibition of ovarian compensatory hypertrophy by the administration of methyl parathion in hemicastrated albino rats. **Reprod Toxicol**, v.11, n.1, p.77-84, 1997.

DOHERTY, J. D. Screening pesticides for neuropathogenicity. **Journal of Biomedicine and Biotechnology**, v. 2006, n. 3, 2006.

DOS SANTOS, L ; LOURENCETTI, C ; PINTO, A ; PIGNATI, WA ; DORES, E . Validation and application of an analytical method for determining pesticides in the gas phase of ambient air. *Journal of Environmental Science and Health*. Part B, v. 46, p. 150-162, 2011.

DOULL, J.; VESSELINOVITCH, D.; ROOT, M.; COWAN, J.; MESKAUSKAS, J.; FITCH, F. **Chronic oral toxicity of Dylox to male and female rats**. Chicago: Department of Pharmacology, University of Chicago, 1962.

DUNIER, M.; SIWICKI. A. K.; DEMAËL, A. Effects of organophosphorus insecticides: effects of trichlorfon and dichlorvos on the immune response of carp

(Cyprinus carpio). III. In vitro effects on lymphocyte proliferation and phagocytosis and in vivo effects on humoral response. **Ecotoxicology and environmental safety**, New York, v. 22, n. 1, p. 79-87, Aug. 1991.

EATON DL, DAROFF RB, AUTRUP H, BRIDGES J, BUFFLER P, COSTA LG, COYLE J, MCKHANN G, MOBLEY WC, NADEL L, NEUBERT D, SCHULTE-HERMANN R, SPENCER PS. Review of the Toxicology of Chlorpyrifos With an Emphasis on Human Exposure and Neurodevelopment. *Critical Reviews in Toxicology*, S2, p.1–125, 2008.

Ecodebate, 2010. Relatório da ANVISA aponta uso indiscriminado de agrotóxicos. Disponível em: www.ecodebate.com.br/2010/06/24, acessado em 21 de abril de 2012.

ELBETIEHA A, DA'AS SI, KHAMAS W, DARMANI H. Evaluation of the toxic potentials of cypermethrin pesticide on some reproductive and fertility parameters in the male rats. *Arch Environ Contam Toxicol*, v.41, n.4, p.522-8, 2001.

ENVIRONMENTAL DATA SERVICES. Industry Glimpses New Challenges as Endocrine Science Advances. **ENDS Report**, London, v. 290, p. 26–30, 1999.

ENVIRONMENTAL PROTECTION AGENCY (EPA). [**Reregistration Eligibility Decision for Endossulfam**], nov. 2002. Disponível em: <http://www.epa.gov/oppsrrd1/REDS/endossulfam_red.pdf>. Acesso em 03/03/2009.

FAHMY MA, ABDALLA EF. Genotoxicity evaluation of buprofezin, petroleum oil and profenofos in somatic and germ cells of male mice. *J Appl Toxicol*, v.18, n.5, p.301-5, 1998.

FARAG AT, KARKOUR TA, EL OKAZY A. Embryotoxicity of oral administered chlorothalonil in mice. *Birth Defects Res B Dev Reprod Toxicol*, v.77, n.2, p.104-9, 2006.

FARIA NMX, ROSA JAR, FACCHINI LA. Intoxicações por agrotóxicos entre trabalhadores rurais de fruticultura, Bento Gonçalves, RS. *Rev Saude Publica* 2009; 43(2):335-344.

FÁVERO, KAS. Pulverizações de agrotóxicos nas lavouras de Lucas do Rio Verde e os agravos respiratórios em crianças menores de 05 anos. (Dissertação de Mestrado), Cuiabá: UFMT/ISC, 2011.

FÁVERO, KAS. Pulverizações de agrotóxicos nas lavouras de Lucas do Rio Verde e os agravos respiratórios em crianças menores de 5 anos. (Dissertação de Mestrado), Cuiabá: UFMT/ISC, 2011.

FÁVERO, KAS. Pulverizações de agrotóxicos nas lavouras de Lucas do Rio Verde e os agravos respiratórios em crianças menores de 05 anos. (Dissertação de Mestrado), Cuiabá: UFMT/ISC, 2011.

FDA.US Food and Drug Administration. FDA testing orange juice imports for carbendazim. Disponível em <www.fda.gov/food/foodsafety/product-specificinformation/fruitsvegetablesjuices/ucm286302.htm>. Acessado 25/04/2012.

FERNANDES NETO, M.L. & SARCINELLI, P.N. **Agrotóxicos em água para consumo humano e normativa nacional**. Eng Sanit Ambient | v.14 n.1 | jan/mar 2009 | 69-78

FLASKOS, J.; FOWLER, M. J.; TEURTRIE, C.; HARGREAVES, A. J. The effects of carbaryl and trichlorphon on differentiating mouse N2a neuroblastoma cells. **Toxicology Letters**, Amsterdam, v. 110, n. 1-2, p. 79-84, Oct. 1999.

FONNUM, F.; LOCK, E. A. Cerebellum as a target for toxic substances. **Toxicology Letters**, Amsterdam, v. 112–113, n. 9–16, 2000.

FOSTER, W. G.; AGARWAL, S. K. Environmental contaminants and dietary factors in endometriosis. **Ann NY Acad Sci**, v. 955, n. 1, p. 213-29, 2002.

GRAY LE JR, OSTBY J, FERRELL J, SIGMON R, COOPER R, LINDER R, REHNBERG G, GOLDMAN J, LASKEY J. Correlation of sperm and endocrine measures with reproductive success in rodents. *Prog Clin Biol Res*, v.302, p.193-206, 1989.

GRAY LE JR, OSTBY J, FERRELL J, SIGMON R, COOPER R, LINDER R, REHNBERG G, GOLDMAN J, LASKEY J. Correlation of sperm and endocrine

measures with reproductive success in rodents. **Prog Clin Biol Res**, v.302, p.193-206, 1989.

GRAY LE JR, OSTBY J, SIGMON R, FERRELL J, REHNBERG G, LINDER R, COOPER R, GOLDMAN J, LASKEY J. The development of a protocol to assess reproductive effects of toxicants in the rat. *Reprod Toxicol*, v.2, n.3-4, p.281-7, 1988.

GREENLEE AR, ELLIS TM, BERG RL. Low-Dose Agrochemicals and Lawn-Care Pesticides Induce developmental Toxicity in Murine Preimplantation Embryos. *Environ Health Persp*, v.112, n.6, 2004

GROTE K, NIEMANN L, SELZSAM B, HAIDER W, GERICKE C, HERZLER M, CHAHOUD I. Epoxiconazole causes changes in testicular histology and sperm production in the Japanese quail (*Coturnix coturnix japonica*). *Environ Toxicol Chem*, v.27, n.11, p.2368-74, 2008.

GROVER, I.S; MALHI, P.K. Genotoxic effects of some organophosphorous pesticides. I. Induction of micronuclei in bone marrow cells in rat. **Mutat Res**. v.155, n. 3, p.131-140. 1985.

HALLENBECK, W. H.; CUNNINGHAM-BURNS, K. M. **Pesticides and human health**. NY: Springer-Verlag, 1985.

HANNA, S.; BASMY, K.; OSAIMA, S.; SHOEB, S. M.; AWNY, A. Y. Effects of administration of an organophosphorus compound as an antibilharzial agent with special reference to plasma cholinesterase. **British medical journal**, London, v. 1, p. 1390–1392, 1966.

HAVILAND JA; BUTZ DE; PORTER WP. Long-term sex selective hormonal and behavior alterations in mice exposed to low doses of chlorpyrifos in utero. **Reprod Toxicol**, v. 29, n.1, p.74-9, 2010.

HERBOLD, B. A. Preliminary results of an international survey on sensitivity of *S. typhimurium* strains in the ames test. **Toxicol Lett**. v.15, n. 1, p:89-93. 1983

HESS RA, NAKAI M. Histopathology of the male reproductive system induced by the fungicide benomyl. *Histol Histopathol*, v.15, n.1, p.207-24, 2000.

HIGLEY EB; NEWSTED JL; ZHANG X; GIESY JP; HECKER M. Assessment of chemical effects on aromatase activity using the H295R cell line. **Environ Sci Pollut Res Int**, v.17, p.5, p.1137-48, 2010.

HILL-Jr. et al. Public Health Decisions: The Laboratory's Role in the Lorain County, Ohio, Investigation. **Environmental Health Perspectives**, v. 110, s. 6, p. 1057-1059, 2002.

HJELDE, T.; MEHL, A.; SCHANKE, T. M.; FONNUM, F. Teratogenic effects of trichlorfon (Metrifonate) on the guinea-pig brain: Determination of the effective dose and the sensitive period. **Neurochemistry international**, Oxford, v. 32, p. 469-477, 1998.

HONG, X.; QU, J.; CHEN, J.; CHENG, S.; WANG, Y.; SONG, L.; WANG, S.; LIU, J.; WANG, X. Effects of trichlorfon on progesterone production in cultured human granulosa-lutein cells. **Toxicology in Vitro**, New York, v. 21, p. 912-918, 2007a.

HONORATO DE OLIVEIRA, G.; MOREIRA, V.; RIBEIRO GOES, S. P. Organophosphate induced delayed neuropathy in genetically dissimilar chickens: studies with tri-ortho-cresyl phosphate (TOCP) and trichlorfon. **Toxicology Letters**, Amsterdam, v. 136, n. 2, p. 143-50, Dec. 2002.

IBGE, Censo agropecuário do Brasil, 2006. Disponível em www.ibge.gov.br . acessado em 10 de março de 2011.

IBGE. Atlas de Saneamento, 2011. Disponível em http://www.ibge.gov.br/home/estatistica/populacao/atlas_saneamento/default_zip.shtml>. Acessado em dezembro de 2011.

IBGE/SIDRA. Brasil, série histórica de área plantada; série histórica de produção agrícola; safras 1998 a 2011. Disponível em www.sidra.ibge.gov.br/bda/agric ou www.mapa.gov.br, acessado em 21 mar 2012.

ILA HB, TOPAKTAS M, RENCUZOGULLARI E, KAYRALDIZ A, DONBAK L, DAGLIOGLU YK. Genotoxic potential of cyfluthrin. **Mutat Res**, v.30, n.656(1-2), p.49-54, 2008.

INDEA. Instituto de Defesa Agropecuária de Mato Grosso. Relatório de consumo de agrotóxicos em Mato Grosso, 2005 a 2010. Banco eletrônico. Cuiabá: INDEA–MT; 2011.

INDEA–MT, Instituto de Defesa Agropecuária de Mato Grosso. Relatório de consumo de agrotóxicos no Mato Grosso, anos de 2005 a 2010. (banco eletrônico). Cuiabá: INDEA-MT; abril 2011

INSTITÓRIS, L.; SIROKI, O.; TÓTH, S.; DÉSI, I. Immunotoxic effects of MPT-IP containing 60% methylparathion in mice. **Hum Exp Toxicol**, v. 11, n. 1, p. 11-16, 1992.

INTERNATIONAL PROGRAMME ON CHEMICAL SAFETY (IPCS). **Toxicological evaluation of certain - veterinary drug residues in food**. WHO food additives series 45. Geneva: World Health Organization, 2000.

JE, K. H. *et al.* TERT mRNA expression is up-regulated in MCF-7 cells and a mouse mammary organ culture (MMOC) system by endossulfam treatment. **Arch Pharm Res**, v. 28, n. 3, p. 351-357, 2005.

JOHNSON, M. K. Delayed neurotoxicity - do trichlorphon and/or dichlorvos cause delayed neuropathy in man or in test animals? **Acta pharmacologica et toxicológica**, Copenhagen, v. 49, sup. 5, p. 87-98, 1981.

JOSHI SC; MATHUR R; GULATI N. Testicular toxicity of chlorpyrifos (an organophosphate pesticide) in albino rat. **Toxicol Ind Health**, v.23, n.7, p.439-44, 2007.

KANNAN, K. *et al.* Evidence for the induction of apoptosis by endossulfam in a human T-cell leukemic line, **Mol Cell Biochem**, v. 205, p. 53-66, 2000.

KARABAY, N. U, OGUZ, G. M. Cytogenetic and genotoxic effects of the insecticides, imidacloprid and methamidophos. **Genet Mol Res**. v. 4, n. 4. p. 653-662, 2005.

KARAM, Karen. A mulher na agricultura orgânica e em novas ruralidades. Estudos Feministas, Florianópolis, v.12, n.1, p. 303-320, jan./abr. 2004.

KASHYAP SK; JANI JP; SAIYED HN; GUPTA SK. Clinical effects and cholinesterase activity changes in workers exposed to Phorate (Thimet). **J Environ Sci Health B**, v.19, n.4-5, p.479-89, 1984.

KIRSCH-VOLDERS M, VANHAUWAERT A, EICHENLAUB-RITTER U, DECORDER I. Indirect mechanisms of genotoxicity. *Toxicol Lett*, v.11, n.140-141, p.63-74, 2003.

KJÆRSTAD MB, TAXVIG C, NELLEMAN C, VINGGAARD AM, ANDERSEN HR. Endocrine disrupting effects in vitro of conazole antifungals used as pesticides and pharmaceuticals. **Reprod Toxicol**, v.30, n.4, p.573-82, 2010.

KOCAMAN AY, TOPAKTAŞ M. The in vitro genotoxic effects of a commercial formulation of alpha-cypermethrin in human peripheral blood lymphocytes. *Environ Mol Mutagen*, v.50, n.1, p.27-36, 2009.

LAIER P, METZDORFF SB, BORCH J, HAGEN ML, HASS U, CHRISTIANSEN S, AXELSTAD M, KLEDAL T, DALGAARD M, MCKINNELL C, BROKKEN LJ, VINGGAARD AM. Mechanisms of action underlying the antiandrogenic effects of the fungicide prochloraz. *Toxicol Appl Pharmacol*, v.213, n.2, p.160-71, 2006.

LAVILLE, N.; BALAGUER, P.; BRION, F.; HINFRAY, N.; CASELLAS, C.; PORCHER, J.M.; AÏT-AÏSSA, S. Modulation of aromatase activity and mRNA by various selected pesticides in the human choriocarcinoma JEG-3 cell line. **Toxicology**. v. 228, n. 1, p. 98-108, 2006.

LEBRUN, A.; CERF, C. Note preliminaire sur la Toxicite pour l'homme d'un insecticide organophosphore (Dipterex). **Bulletin of the World Health Organization**, Geneve, v. 22, p. 579-582, 1960.

LEE, T.-P.; MOSCATI, R.; PARK, B. H. Effects of Pesticide on Human Leukocyte Functions. **Research Communications in Chemical Pathology and Pharmacology**, v. 23, n. 3, p. 597-609, mar. 1979.

LIMA, A.; VEGA, L. Methyl-parathion and organophosphorous pesticide metabolites modify the activation status and interleukin-2 secretion of human peripheral blood mononuclear cells. **Toxicology Letters**, v. 158, p. 30-38, 2005.

LOTTI, M.; MORETTO, A. Organophosphate-induced delayed polyneuropathy. **Toxicological reviews**, Auckland, v. 24, n. 1, p. 37-49, 2005.

LU, Y. *et al.* Genotoxic effects of alpha-endossulfam and beta-endossulfam on human HepG2 cells. **Environ Health Perspect**, v. 108, n.6, p. 559-61. 2000

LUKASZEWICZ-HUSSAIN, A.; MONIUSZKO-JAKONIUK, J.; PAWŁOWSKA, D. Blood glucose and insulin concentration in rats subjected to physical exercise in acute poisoning with parathion-methyl. **Pol J Pharmacol Pharm**, v. 37, n. 5, p. 647-651, 1985.

MACHADO, P. *Um avião contorna o pé de jatobá e a nuvem de agrotóxico pousa na cidade*. Brasília: ANVISA, 2008, 264p.

MAITRA, S.K.; MITRA, A. Testicular functions and serum titers of LH and testosterone in methyl parathion-fed roseringed parakeets. **Ecotoxicol Environ Saf**, v. 71, n. 1, p. 236-244, 2008.

MALHI PK; GROVER IS. Genotoxic effects of some organophosphorus pesticides. II. In vivo chromosomal aberration bioassay in bone marrow cells in rat. **Mutat Res**, v.188, n.1, p.45-51, 1987.

MAPA, Ministério da Agricultura e Pecuária/AGE. Projeções do agronegócio de 2009/10 a 2019/2020. Brasília: MAPA/AGE/ACS, 2010, 76 p.

MAPA. Instrução Normativa (IN) n. 02 de 03 de janeiro de 2008, que regulamenta a pulverização aérea de agrotóxicos. DOU de 08/01/2008. Disponível em www.mapa.gov.br, acessado em 10 fev. 2012.

MARINHO, A. P. Contextos e contornos de risco da modernização agrícola em municípios do Baixo Jaguaribe-Ce: o espelho do (des)envolvimento e seus reflexos na saúde, trabalho e ambiente. Tese de Doutorado, Faculdade de Saúde Pública/USP, 2010.

MATHEW, G.; VIJAYALAXMI, K.K.; ABDUL RAHIMAN, M. Methyl parathion-induced sperm shape abnormalities in mouse. **Mutat Res**, v. 280, n. 3, p. 169-173, 1992.

MATO GROSSO, Decreto n.º 2.283 de 09 de dezembro de 2009. Regulamenta a Lei n.º 8.588/06 (lei estadual dos agrotóxicos). Diário Oficial de Mato Grosso de 09/12/2009

MCCANN, K. G. et al. Chicago Area methyl parathion response. **Environmental Health Perspectives**, v. 110, s. 6, p. 1075-1078, 2002.

MCCARROLL NE, PROTZEL A, IOANNOU Y, FRANK STACK HF, JACKSON MA, WATERS MD, DEARFIELD KL. A survey of EPA/OPP and open literature on selected pesticide chemicals. III. Mutagenicity and carcinogenicity of benomyl and carbendazim. **Mutat Res**, v.512, n.1, p.1-35, 2002.

MCDANIEL KL, MOSER VC. Utility of a neurobehavioral screening battery for differentiating the effects of two pyrethroids, permethrin and cypermethrin, *Neurotoxicology*, v.15, p. 71–83, 1993.

MEDINA, G. Agricultura familiar em Goiás: Lições para o Assessoramento Técnico. Goiânia, Kelps, 2012. 140 p.

MEHL A, ROLSETH V, GORDON S, BJØRAAS M, SEEBERG E, FONNUM F. Brain hypoplasia caused by exposure to trichlorfon and dichlorvos during development can be ascribed to DNA alkylation damage and inhibition of DNA alkyltransferase repair. **Neurotoxicology**, Feb-Apr 21(1-2):165-73, 2000.

MEHL A, SCHANKE TM, TORVIK A, FONNUM F. The effect of trichlorfon and methylazoxymethanol on the development of guinea pig cerebellum. **Toxicology and applied pharmacology**, New York, v. 219, n. 2-3, p. 128-35, Mar. 2007.

MEHL, A.; SCHANKE, T. M.; JOHNSEN, B. A.; FONNUM, F. The effect of trichlorfon and other organophosphates on prenatal brain development in the guinea pig. **Neurochemical research**, New York, v. 19, n. 5, p. 569-74, May 1994.

MONOD G, RIME H, BOBE J, JALABERT B. Agonistic effect of imidazole and triazole fungicides on in vitro oocyte maturation in rainbow trout (*Oncorhynchus mykiss*). **Environ Res**, v.58, n.2-5, p.143-6, 2004.

MOREIRA, JC; PERES, F; PIGNATI, WA; DORES, EFGC. Avaliação do risco à saúde humana decorrente do uso de agrotóxicos na agricultura e pecuária na região Centro Oeste. 2010. Relatório de Pesquisa. Brasília: CNPq 555193/2006-3.

MOROWATI M. Inhalation toxicity studies of thimet (phorate) in male Swiss albino mouse, *Mus musculus*: I. Hepatotoxicity. **Environ Pollut**, v.96, n.3, p.283-8, 1997.

MOSER VC, BARONE S JR, SMIALOWICZ RJ, HARRIS MW, DAVIS BJ, OVERSTREET D, MAUNEY M, CHAPIN RE. The effects of perinatal tebuconazole exposure on adult neurological, immunological, and reproductive function in rats. *Toxicol Sci*, v.62, n.2, p.339-52, 2001.

MOUSTAFA GG, IBRAHIM ZS, HASHIMOTO Y, ALKELCH AM, SAKAMOTO KQ, ISHIZUKA M FUJITA S. Testicular toxicity of profenofos in matured male rats. *Arch Toxicol*, v. 81, p. 875–881, 2007.

MÜLLER AK; BOSGRA S; BOON PE; VAN DER VOET H; NIELSEN E; LADEFOGED O. Probabilistic cumulative risk assessment of anti-androgenic pesticides in food. **Food Chem Toxicol**, v.47, n.12, p.2951-62, 2009.

NAKAI M, MILLER MG, CARNES K, HESS RA. Stage-specific effects of the fungicide carbendazim on Sertoli cell microtubules in rat testis. *Tissue Cell*, v.34, n.2, p.73-80, 2002.

NARAYANA, K.; PRASHANTHI, N.; NAYANATARA, A.; HARISH, H.; KUMARD, C. ABHILASH, K.; BAIRY, K.L. Effects of methyl parathion (O,O-dimethyl O-4-nitrophenyl phosphorothioate) on rat sperm morphology and sperm count, but not fertility, are associated with decreased ascorbic acid level in the testis. **Mutation Research**, v. 588, p. 28–34, 2005.

NARAYANA, K.; PRASHANTHI, N.; NAYANATARA, A.; KUMAR, H.H.; ABHILASH, K.; BAIRY, K.L. Neonatal methyl parathion exposure affects the growth and functions of the male reproductive system in the adult rat. **Folia Morphol (Warsz)**, v. 65, n. 1, p. 26-33, 2006.

NATURFORSCH, Z. Cytogenetic effects of the insecticide methamidophos in mouse bone marrow and cultured mouse spleen cells. **J Environ Sci Health B**. v. 42, n. 1-2, p. 21-30, 1987.

NICOLAU, G.Y. Circadian rhythms of RNA, DNA and protein in the rat thyroid, adrenal and testis in chronic pesticide exposure. III. Effects of the insecticides (dichlorvos and trichlorphon). **Physiologie**, Bucuresti, v. 20, n. 2, p.93-101, Apr./Jun. 1983.

NORIEGA NC, OSTBY J, LAMBRIGHT C, WILSON VS, GRAY JR LE. Late gestational exposure to the fungicide prochloraz delays the onset of parturition and causes reproductive malformations in male but not female rat offspring. **Biol Reprod**, v.72, p.1324–1335, 2005.

OHLSSON A, CEDERGREEN N, OSKARSSON A, ULLERÅS E. Mixture effects of imidazole fungicides on cortisol and aldosterone secretion in human adrenocortical H295R cells. **Toxicology**, v.275, n.1-3, p.21-8, 2010.

OHLSSON A, ULLERÅS E, OSKARSSON A. A biphasic effect of the fungicide prochloraz on aldosterone, but not cortisol, secretion in human adrenal H295R cells--underlying mechanisms. **Toxicol Lett**, v.15, n.191(2-3), p.174-80, 2009.

OKAMURA A, KAMIJIMA M, OHTANI K, YAMANOSHITA O, NAKAMURA D, ITO Y, MIYATA M, UEYAMA J, SUZUKI T, IMAI R, TAKAGI K, NAKAJIMA T. Broken sperm, cytoplasmic droplets and reduced sperm motility are principal markers of decreased sperm quality due to organophosphorus pesticides in rats. **J Occup Health**, v.51, n.6, p.478-87, 2009.

OPAS - Organização Panamericana de Saúde. Ministério da Saúde do Brasil. Secretaria de Vigilância Sanitária. Manual de Vigilância de populações expostas a agrotóxicos. Brasília, 1996.

PALMA, DCA. Agrotóxicos em leite humano de mães residentes em Lucas do Rio Verde - MT. (Dissertação de Mestrado), Cuiabá: UFMT/ISC, 2011.

PARK, B. E.; LEE, T. P. Effects of Pesticides on Human Leukocyte Function. In: ASHER, L. M. (ed.). **Inadvertent Modification of the Immune Response: The**

Effects of Foods, Drugs, and Environmental Contaminants-Proceedings of The Fourth FDA Science Symposium. Rockville: U.s. Food and Drug Administration, 1978. p. 273-274.

PEROBELLI JE, MARTINEZ MF, DA SILVA FRANCHI CA, FERNANDEZ CD, DE CAMARGO JL, KEMPINAS WDE G. Decreased sperm motility in rats orally exposed to single or mixed pesticides. **J Toxicol Environ Health A**, v.73, n.13-14, p.991-1002, 2010.

PIGNATI, WA; MACHADO, JMH. O agronegócio e seus impactos na saúde dos trabalhadores e da população do estado de Mato Grosso. .In: GOMEZ, MACHADO e PENA (Orgs.). *Saúde do trabalhador na sociedade brasileira contemporânea*. Rio de Janeiro: Editora FIOCRUZ, 2011, p. 245-272.

PIGNATI, WA; MACHADO, JMH; CABRAL, J F. Acidente rural ampliado: o caso das "chuvas" de agrotóxicos sobre a cidade de Lucas do Rio Verde. *Ciência & Saúde Coletiva*, v. 12, 2007, 105-114.

PRABHAVATHY DAS G, PASHA SHAIK A, JAMIL K. Cytotoxicity and genotoxicity induced by the pesticide profenofos on cultured human peripheral blood lymphocytes. **Drug Chem Toxicol**, v.29, p.3, p.313-22, 2006.

RAO RP; KALI WAL BB. Monocrotophos induced dysfunction on estrous cycle and follicular development in mice. **Ind Health**, v.40, n.3, p.237-44, 2002.

RASHID KA; MUMMA RO. Genotoxicity of methyl parathion in short-term bacterial test systems. **J Environ Sci Health B**, v.19, n.6, p.565-77, 1984.

RATTNER,B.A.; SILEO, L.; SCANES, C.G. Oviposition and the plasma concentrations of LH, progesterone and corticosterone in bobwhite quail (*Colinus virginianus*) fed parathion. **Reprod Fertil**, v. 66, n. 1, p. 147-155, 1982

REHNER, T. A. e al. Depression among victims of south Mississippi's methyl parathion disaster. **Health & Social Work**, v. 25, n. 1, p. 33-40, 2000.

RIGOTTO, R. (Org.). Agrotóxicos, trabalho e saúde: vulnerabilidade e resistência no contexto da modernização agrícola no Baixo Jaguaribe/CE. Editora UFC, 2011. 612p.

RUBIN, C et al. Assessment of human exposure and human health effects after indoor application of methyl parathion in Lorain county, Ohio, 1995–1996. **Environmental Health Perspectives**, v. 110, s. 6, p. 1047-1051, 2002a.

RUBIN, C. et al. Introduction—The methyl parathion story: a chronicle of misuse and preventable human exposure. **Environmental Health Perspectives**, v. 110, s. 6, p. 1037-1040, 2002b.

RUPA, DS, REDDY, PP, REDDI, OS. Reproductive performance in population exposed to pesticides in cotton fields in India. **Environ Res**, v.55, p.123–128, 1991.

RUSIECKI JA; PATEL R; KOUTROS S; BEANE-FREEMAN L; LANDGREN O; BONNER MR; COBLE J; LUBIN J; BLAIR A; HOPPIN JA; ALAVANJA MC. Cancer incidence among pesticide applicators exposed to permethrin in the Agricultural Health Study. **Environ Health Perspect**, v.117, n.4, p.581-6, 2009.

SALDANHA, JC; ANTONGIOVANNI, L; SCARIM, PC. *Diálogos entre a multifuncionalidade da agricultura familiar e os projetos coletivos da educação do campo e da agroecologia no Norte do Espírito Santo*. In: CAZELLA, AA; BONNAL, P; MALUF, RS. Agricultura familiar: multifuncionalidade e desenvolvimento territorial no Brasil. Rio de Janeiro: Mauad X, 2009. p. 137-166.

SATAR, D.D.; SATAR, S.; METE, U.O.; SUCHARD, J.R.; TOPAL, M.; KARAKOC, E.; KAYA, M. Ultrastructural changes in rat thyroid tissue after acute organophosphate poisoning and effects of antidotal therapy with atropine and pralidoxime: a single-blind, ex vivo study. **Current therapeutic research**, v. 69, n. 4, 2008.

SATAR, S.; SATAR, D.; KIRIM, S.; LEVENTERLER, H. Effects of acute organophosphate poisoning on thyroid hormones in rats. **Am J Ther**, v. 12, n. 3, p. 238-242, 2005.

SAXENA SK; MAEWAL S; ARORA AK; SAXENA RC; GUPTA CD; PANDE DN. Testosterone induced changes in rabbit semen. **Indian J Med Res**, v.71, p.375-8, 1980.

SHEETS, L. P.; HAMILTON, B. F.; SANGHA, G. K.; THYSSEN, J. H.; Subchronic neurotoxicity screening studies with six organophosphate insecticides: an assessment of behavior and morphology relative to cholinesterase inhibition. **Fundamental and Applied Toxicology**, Orlando, v. 35, n. 1, p. 101-119, Jan.1997.

SHIRAISHI, S.; INOUE, N.; MURAI, Y.; ONISHI, A.; NODA, S. Dipterex (Trichlorfon) Poisoning -Clinical and Pathological Studies in Human and Monkeys. **Journal of UOEH**, Kitakyushu, v. 5 (Sup.) p. 125-132, 1983.

SHUKLA Y, TANEJA P. Mutagenic potential of cypermethrin in mouse dominant lethal assay. **J Environ Pathol Toxicol Oncol** v.21, n.3, p.259-65, 2002.

SHUKLA Y, YADAV A, ARORA A. Carcinogenic and cocarcinogenic potential of cypermethrin on mouse skin. **Cancer Lett**, v.8, n.182(1), p.33-41, 2002.

SINDAG. Sindicato Nacional das Indústrias de Defensivos Agrícolas; *Anais do Workshop: Mercado Brasileiro de Fitossanitários; Avaliação da Exposição de Misturadores, Abastecedores e Aplicadores de Agrotóxicos*. Brasília: 28/04/2009.

SINDAG. Sindicato Nacional das Indústrias de Defensivos Agrícolas. **Dados de produção e consumo de agrotóxicos**. Disponível em www.sindag.com.br, acessado em 20 dez 2011.

SINDAG. Sindicato Nacional das Indústrias de Defensivos Agrícolas. **Vendas de defensivos agrícolas são recordes e vão a US\$ 8,5 bi em 2011**. Disponível em: http://www.sindag.com.br/noticia.php?News_ID=2256, acessado em: 22/04/2012

SINITOX. Sistema nacional de informações tóxico-farmacológica. FIOCRUZ. www.fiocruz.br/sinitox. 2012

SIWICKI, A. K.; COSSARINI-DUNIER, M.; STUDNICKA, M.; DEMAEL, A. In vivo effect of the organophosphorus insecticide trichlorphon on immune response of carp (*Cyprinus carpio*). II. Effect of high doses of trichlorphon on nonspecific

immune response. **Ecotoxicology and environmental safety**, New York, v. 19, n. 1, p. 99-105, 1990.

SMITH TJ, SODERLUND DM. Action of the pyrethroid insecticide cypermethrin on rat brain IIa sodium channels expressed in xenopus oocytes. **Neurotoxicology**, v.19, n.6, p.823-32, 1998.

SOBTI RC; KRISHAN A; PFAFFENBERGER CD. Cytokinetic and cytogenetic effects of some agricultural chemicals on human lymphoid cells in vitro: organophosphates. **Mutat Res**, 102, n.1, p.89-102, 1982.

SODERLUND DM, CLARK JM, SHEETS LP, MULLIN LS, PICIRILLO VJ, SARGENT D, STEVENS J., Weiner ML. Mechanisms of pyrethroid neurotoxicity: implications for cumulative risk assessment, **Toxicology**, v. 171, p. 3–59, 2002.

SORTUR SM; KALIWAL BB. Effect of methyl parathion formulation on estrous cycle and reproductive performance in albino rats. **Indian J Exp Biol**, v.37, n.2, p.176-8, 1999.

SOTO, A. M., CHUNG, K. L.; SONNENSCHNEIN, C. The Pesticides Endossulfam, Toxaphene, and dieldrin have estrogenic effects on human estrogen-sensitive cells. **Environ Health Perspect**, v.102, n.4, p.380-3, 1994.

SPASSOVA, D.; WHITE, T.; SINGH, A.K. Acute effects of acephate and methamidophos on acetylcholinesterase activity, endocrine system and amino acid concentrations in rats. **Comp Biochem Physiol C Toxicol Pharmacol**, v. 126, n. 1, p. 79-89, 2000.

SUN, F. Y. Trichlorfon induces spindle disturbances in V79 cells and aneuploidy in male mouse germ cells. **Mutagenesis**, Oxford, v. 15, n. 1, p. 17-24, 2000.

SUN, T.; MA, T. HO, I. K.: Differential modulation of muscarinic receptors in the rat brain by repeated exposure to methyl parathion. **The Journal of Toxicological Sciences**, v.28. n.5. p. 427-438, 2003.

SUNIL KUMAR KB; ANKATHIL R; DEVI KS. Chromosomal aberrations induced by methyl parathion in human peripheral lymphocytes of alcoholics and smokers. **Hum Exp Toxicol**, v.12, n.4, p.285-8, 1993.

SYED F, SONI I, JOHN PJ, BHATNAGAR P. Evaluation of teratogenic potential of cyfluthrin, a synthetic pyrethroid in Swiss albino mice. **Toxicol Ind Health**, v.26, n.2, p.105-11, 2010.

TAXVIG C, HASS U, AXELSTAD M, DALGAARD M, BOBERG J, ANDEASEN HR, VINGGAARD AM. Endocrine-disrupting activities in vivo of the fungicides tebuconazole and epoxiconazole. **Toxicol Sci**, v.100, n.2, p.464-73, 2007.

TAXVIG C, VINGGAARD AM, HASS U, AXELSTAD M, METZDORFF S, NELLEMAN C. Endocrine-disrupting properties in vivo of widely used azole fungicides. **Int J Androl**, v.31, n.2, p. 170-7, 2008.

THEISEN, G. O mercado de agroquímicos. Disponível em: WWW.cpact.embrapa.br/eventos/2010/met/palestras/28/281010_Painel3_Giovani_THEISEN.pdf. Acessado em: 17 mar 2012.

TIAN, Y.; ISHIKAWA, H.; YAMAUCHI, T. Analysis of cytogenetic and developmental effects on pre-implantation, mid-gestation and near-term mouse embryos after treatment with trichlorfon during zygote stage. **Mutation Research**, Amsterdam, v. 471, p. 37–44, 2000.

TIEFENBACH, B.; HENNINGHAUSEN, G.; WICHNER, S. Effects of some phosphororganic pesticides on functions and viability of lymphocytes in vitro. **Wiss. Beitr. Martin Luther Univ. Halle-Wittenberg**, v. 19, p. 43–50, 1990.

TIEFENBACH, B.; WICHNER, S. Dosage and mechanism of action of methamidophos in the mouse immune system. **Z. Ges. Hyg.** v. 31, p. 228–231, 1985.

VARSIK, P.; BURANOVA, D.; KONDAS, M.; KUCERA, P.; GOLDENBERG, Z.; POKORNA, V. Chronic toxic neuropathy after organophosphorus poisoning in quails (*Coturnix coturnix japonica*). **Bratislavske Lekarske Listy**, Bratislava, v.106, n. 10, p. 293-296, 2005.

VASILESCU, C.; ALEXIANU, M.; DAN, A. Delayed neuropathy after organophosphorus insecticide (dipterex) poisoning: a clinical electrophysiological and nerve biopsy study. **Journal of neurology, neurosurgery and psychiatry**, London, v. 47, p. 543-548, 1984. Disponível em: <<http://jnnp.bmj.com/cgi/reprint/47/5/543.pdf>>. Acesso em: 20 set. 2009.

VASILESCU, C.; FLORESCU, A. Clinical and electrophysiological study of neuropathy after organophosphorus compounds poisoning. **Archives of toxicology**, Berlin, v. 43, p. 305-315, 1980.

VIJAYARAGHAVAN M; NAGARAJAN B. Mutagenic potential of acute exposure to organophosphorus and organochlorine compounds. **Mutat Res**, v. 321, n.1-2, p. 103-11, 1994.

VINGGAARD AM, CHRISTIANSEN S, LAIER P, POULSEN ME, BREINHOLT V, JARFELT K, JACOBSEN H, DALGAARD M, NELLEMANN C, HASS U. Perinatal exposure to the fungicide prochloraz feminizes the male rat offspring. **Toxicol Sci**, v.85, n.2, p.886-97, 2005.

WANG H, WANG Q, ZHAO X, LIU P, MENG X, YU T, JI Y, ZHANG H, ZHANG C, ZHANG Y, XU D. Cypermethrin exposure during puberty disrupts testosterone synthesis via downregulating StAR in mouse testes. **Arch Toxicol**, v. 84, p.53-6, 2010.

WANG H, WANG SF, NING H, JI YL, ZHANG C, ZHANG Y, YU T, MA XH, ZHAO XF, WANG Q, LIU P, MENG XH, XU DX. Maternal cypermethrin exposure during lactation impairs testicular development and spermatogenesis in male mouse offspring. **Environ Toxicol**, v.26, n.4, p.382-94, 2011.

WASLEY A; LEPINE LA; JENKINS R; RUBIN C. An investigation of unexplained infant deaths in houses contaminated with methyl parathion. **Environ Health Perspect**, v.110, Suppl 6, p.1053-6, 2002.

WEINER ML; NEMEC M; SHEETS L; SARGENT D; BRECKENRIDGE C. Comparative functional observational battery study of twelve commercial pyrethroid

insecticides in male rats following acute oral exposure. **Neurotoxicology**, v. 30 Suppl 1:S1-16, 2009.

WILKINSON CF, KILLEEN JC. A Mechanistic Interpretation of the Oncogenicity of Chlorothalonil in Rodents and an Assessment of Human Relevance. **Regul Toxicol Pharm**, v.24, p.69–84, 1996.

WOLANSKY MJ, GENNINGS C, CROFTON KM. Relative potencies for acute effects of pyrethroids on motor function in rats. **Toxicol Sci**, v.89, p.1, p.271-7, 2006.

WOLANSKY MJ, HARRILL JA. Neurobehavioral toxicology of pyrethroid insecticides in adult animals: A critical review. **Neurotoxicology and Teratology**, v. 30, p.55–78, 2008.

XIE, X.; PIAO, F.Y.; TIAN, Y., YAMAUCHI, T. Pharmacokinetics and neurotoxicity of dipterox in hens. A comparative study of administration methods. **Journal of toxicological sciences**, Sapporo, v. 23, n. 1, p. 25-33, Feb. 1998.

YIN H; CUKURCAM S; BETZENDAHL I; ADLER ID; EICHENLAUB-RITTER U. Trichlorfon exposure, spindle aberrations and nondisjunction in mammalian oocytes. **Chromosoma**, v.107, n.6-7, p. 514-22, 1998.

YIN, H. et al. Trichlorfon exposure, spindle aberrations and nondisjunction in mammalian oocytes. **Chromosoma - Abteilung B**, Berlin, v. 7, n. 6-7, p. 514-22, 1998.

ZHANG J, ZHU W, ZHENG Y, YANG J, ZHU X. The antiandrogenic activity of pyrethroid pesticides cyfluthrin and beta-cyfluthrin. **Reprod Toxicol** v.25, n.4, p.491-6, 2008.

Anexo 1

Documento GT Saúde Ambiente da ABRASCO

Ref. Posicionamento frente à Resolução CONAMA sobre micronutrientes

O GT de Saúde e Ambiente da Associação Brasileira de Saúde Coletiva –ABRASCO, atendendo solicitação do DVSAST/SVS/MS discorda da pretensão do CONAMA em aprovar uma resolução que estabeleça Limites Máximos Permitidos para os contaminantes existentes nos resíduos industriais propostos para utilização na fabricação de micronutrientes de uso na agricultura. Para tal apresenta suas considerações:

Introdução

Decorrente da chamada “revolução verde” a agricultura tradicional, que vigorou até a década de 70, foi sendo subordinada a um modelo econômico de base tecnológica químico - dependente; de ampliação da monocultura, da mecanização e intensificação da espoliação de recursos naturais; da utilização de bens públicos e de incentivos fiscais; de apropriação privada dos lucros e socialização do ônus. Hoje, o Brasil tem sua economia sustentada principalmente pela exportação de *commodities* agrícolas e minerais. A garantia dessa produção no mercado global se dá a base de usos intensivos de agrotóxicos, de água, de solos, de energia, de fertilizantes químicos e incentivos fiscais.

Além da grave contaminação de mananciais de água, os solos sofrem diversos impactos pela adição intensiva de fertilizantes químicos; pelo uso de agrotóxicos e de transgênicos, e pela irrigação. As principais conseqüências para o solo desse modelo são: a perda de organismos vitais, a salinização e a erosão, exigindo mais insumos industriais para sua correção e decorrente dessa degradação mais terras são requeridas para substituição dos solos mortos e irrecuperáveis no médio prazo e por vezes no longo prazo.

Esse ciclo econômico perverso da produção agrícola brasileira tornou o Brasil o maior mercado mundial de agrotóxicos desde 2009, embora não ocupa o mesmo posto na produção de alimentos para a mesa da população, que na verdade é garantida pela agricultura familiar. Além de todas estas conseqüências, as injustiças sociais e ambientais promovidas por esse modelo afetam as populações do campo e das cidades, a saúde pública e os ecossistemas, que são externalidades desconsideradas.

Não bastasse toda essa tragédia humana, que apenas beneficia os agentes do agronegócio, o setor industrial interessado quer legalizar a utilização de resíduos perigosos na produção de micronutrientes para agricultura. Esses resíduos são provenientes dos setores de fundição e siderurgia, dentre outras empresas nacionais e multinacionais.

Se este interesse da indústria for atendido pelo Governo Federal, representado pelo Conselho Nacional de Meio Ambiente- CONAMA, será ampliada ainda mais a atual situação de **insegurança alimentar**, como vem sendo reiteradamente demonstrado pela Agência Nacional de Vigilância Sanitária – ANVISA, mediante seu programa de análise de resíduos de agrotóxicos (PARA) e os diversos sistemas de informação da saúde, que, embora insuficientes, apresentam importantes evidências dessas nocividades para a saúde humana.

O que são os micronutrientes para a agricultura e quais as implicações de sua produção para a saúde?

A agricultura químico-dependente requer diversos produtos para a correção das deficiências dos solos. Dentre eles estão os micronutrientes, formulados a partir de minérios existentes na natureza, tais como: boro, cobalto, cobre, ferro, manganês, molibdênio, níquel e zinco.

A partir do final da década de 70, as indústrias formuladoras de micronutrientes, buscam matéria-prima de baixo custo e para tal recorrem ilegalmente a resíduos industriais perigosos, inclusive importando resíduos tóxicos de outros países, como, por exemplo, dos EUA, Canadá, México, Espanha, Holanda e Inglaterra, burlando assim a Convenção da Basileia e a Receita Federal, conforme foi demonstrado em diversas apreensões de cargas no porto de Santos-SP, na década de 80. Essa prática ilegal vem ferindo também a legislação ambiental Federal e de diversos estados.

Desde essa época, grande quantidade de análises fiscais mostra que esses resíduos industriais perigosos também apresentam outros elementos químicos inorgânicos e orgânicos extremamente tóxicos, e que não são utilizados pelo metabolismo das plantas, como Arsênio, Mercúrio, Chumbo, Cádmio, Cromo, Organoclorados, Furanos e Dioxinas. O acúmulo dessas substâncias perigosas nos alimentos, no solo, nos sedimentos e nos recursos hídricos coloca os ecossistemas e a saúde pública sob elevados riscos de impactos negativos a eles relacionados.

No quadro 1 está uma sinopse dos principais efeitos nocivos para a saúde humana em especial os efeitos da exposição crônica.

Quadro 1: Sinopse dos efeitos na saúde humana associadas a resíduos industriais perigosos que poderão poluir micronutrientes utilizados na agricultura se utilizados em sua produção.

Substância tóxica	Efeitos clínicos na saúde humana
Arsênio	É classificado como carcinogênico pela IARC-Agência Internacional para Investigação do Câncer, e a exposição está associada ao câncer de pele, pulmão e fígado. Referido ainda como potencialmente mutagênico.
Cádmio	O cádmio é um elemento altamente cumulativo. Intoxicação crônica: comprometimento renal, causando aumento da excreção de glicose e aminoácidos; aumento da litíase renal e do cálcio urinário, promovendo descalcificação óssea aumentando o risco de pseudofraturas da tíbia, fêmur, pelve e escápula. Produz enfisema pulmonar e fibrose peri bronquial e perivascular.
Chumbo	Intoxicação crônica: SATURNISMO. Interfere na biossíntese da heme intermediária a hemoglobina; encefalopatia, irritabilidade, cefaléia, tremor muscular, alucinações, perda da memória e da capacidade de concentração; debilidade muscular, hiperestesia, analgesia e anestesia da área afetada; lenta e progressiva deficiência renal; e transtornos hepáticos. Animais de laboratório submetidos apresentam câncer.
Cromo	Efeitos danosos para: pele; mucosas nasais; tecidos bronco-pulmonares, renais, gastrointestinais. É carcinogênico .
Manganês	Alterações psicomotoras e neurológicas (hipertonia muscular da face e dos membros inferiores), dores musculares,

	alterações da fala, micrografia e escrita irregular.
Mercúrio	Envenenamento agudo: bronquites e pneumonites, podendo levar a morte. Intoxicação crônica - HIDRARGISMO : afeta sistemas enzimáticos essenciais, promove disfunções neuropsíquicas e diminuição da excreção urinária.
Organoclorados	Lesões hepáticas; renais; neuropatias periféricas e câncer.
Dioxinas e furanos	Efeitos crônicos: carcinogênese; efeitos negativos no sistema imunológico; afeta a modulação de hormônios, receptores e fatores de crescimento, com impactos negativos sobre o desenvolvimento. Toxicidade no aparelho reprodutor masculino: <ul style="list-style-type: none"> • Atrofia testicular • Redução do tamanho dos órgãos genitais • Respostas comportamentais feminilizadas • Diminuição da contagem de espermatozóides • Estrutura testicular anormal • Respostas hormonais feminilizadas Toxicidade no aparelho reprodutor feminino: <ul style="list-style-type: none"> • Fertilidade diminuída • Disfunção ovariana • Incapacidade de manter a gravidez • Endometriose

Fonte: elaborado pelo GT de Saúde Ambiente da ABRASCO

As indústrias de micronutrientes, de modo geral, estão associadas às de fertilizantes. A mistura dos **micronutrientes** contaminados com resíduos industriais aos **macronutrientes** NPK (Nitrogênio, Fósforo, Potássio) é que vai levar para a agricultura elementos químicos nocivos. Para ilustrar recorreremos as análises de amostras de chaminé, realizadas em 1984, de todas as indústrias de fertilizantes existentes em Cubatão, que mostraram contaminação por chumbo, que chegava até 50 mil ppm no produto final e que não vinha da rocha fosfática (matéria prima), mas do resíduo utilizado que estava contaminado (Processo eletrônico Conama, 2012).

Necessidade de regulamentação e as medidas de precaução

É importante normatizar a formulação de micronutrientes, mas que só é possível cogitar o uso desses resíduos industriais com a remoção dos poluentes, e não com estabelecimento de teores aceitáveis de contaminação. A remoção desses poluentes é necessário e factível e deve ser feito mediante adoção de tecnologias adequadas de tratamento:

É fundamental também que essa normatização traga o empenho da fiscalização sobre a aplicação desses produtos no solo. Esta questão deve ser examinada com profundidade também pelo Conselho Nacional de Saúde, pela Comissão Nacional de Segurança Química e pelo Conselho Nacional de Segurança Alimentar e Nutricional. Não é possível aceitar que uma resolução normativa sobre matéria com impactos tão importantes para a saúde pública seja de um só Conselho ou Ministério. O Brasil tem experiência de elaborar políticas e resoluções interministeriais em outros temas, quando dizem respeito a múltiplos setores. O Ministério da Saúde, nesta matéria, não pode concorrer com seu voto entre tantos outros que compõe o CONAMA, em uma ambiência de conflitos de interesse, que desconsideram os aspectos de saúde pública.

O uso de resíduos industriais indicados como matéria-prima para a fabricação de produtos fornecedores de micronutrientes utilizados como insumo agrícola e as definições e o tratamento a ser dado aos resíduos perigosos estão em discussão pela Câmara Técnica de Qualidade Ambiental e Gestão de Resíduos do CONAMA, que apresentou uma proposta para aprovação. É sobre ela que o GT de Saúde e Ambiente da ABRASCO vem se posicionar, uma vez que as questões de base em discussão são fundamentais para a saúde pública. O GT de Saúde e Ambiente da Abrasco está de acordo com a manifestação do MP de SP de que nenhum órgão do SISNAMA pode elaborar normas que “impliquem na piora da qualidade do solo, por meio da introdução de poluentes”. Não é porque a prática ilegal de introdução de poluentes no solo é corrente, e que é insuficiente ação fiscal, que devemos aceitar sua legalização. Assim, temos uma série de dificuldades oriundas das vulnerabilidades institucionais; dos limites dos métodos disponíveis para a garantia da segurança de não poluição e de detecção dos efeitos negativos na saúde humana (MP de SP, 2011).

Se não temos um diagnóstico dos nossos solos em relação aos metais, não é possível desenvolver um modelo que estabeleça parâmetro de teores aceitáveis de poluentes como chumbo, cádmio, cromo, arsênio nos resíduos industriais para ter uso na produção de micronutrientes.

Se o uso clandestino e ilegal desses resíduos perigosos na prática agrícola brasileira é antigo e realizado sem controle ambiental dos solos e se as sinergias com outras substâncias, a exemplo dos agrotóxicos são desconhecidas, pergunta-se, com que controle e qualidade de fiscalização ambiental o IBAMA, a ANVISA, o MS e o MAPA contam efetivamente? Há suficientes dados fidedignos e representativos realizados no território brasileiro sobre o comportamento desses poluentes e os seus efeitos para as plantas e os organismos do solo? Há um mapeamento geoquímico dos solos no Brasil? Qual é o padrão de qualidade para os solos brasileiros, considerando sua diversidade? Quem serão os expostos? Como será feita a vigilância da saúde dos expostos?

Sabe-se que os solos brasileiros, além de sua diversidade, têm muitas situações e modos diferentes de utilização. Não são homogêneos, apresentam uma grande diversidade de perfis, que implicam na diferença de comportamento dos poluentes. Tudo isto fica mais confuso ainda quando o MAPA, sem ter avaliação e norma ambiental, admite um parâmetro a partir de uma instrução normativa de um valor aceitável para diversos poluentes (chumbo, cádmio, arsênico) no produto final dos fertilizantes e micronutrientes.

Ao invés de discutir o estabelecimento de teores aceitáveis da adição de resíduos perigosos na produção de micronutrientes para a agricultura, seria melhor e mais factível tratar de remover os poluentes dos resíduos industriais para se fazer a reciclagem com a devida segurança, uma vez que existem tecnologias para isto. Também a questão de gestão deveria ser um importante ponto de pauta para uma resolução CONAMA neste tema.

O que está em jogo é o solo, que é fundamental para as presentes e futuras gerações. Os padrões de qualidade para ar, água e solo são distintos, posto que tem dinâmicas distintas. Por exemplo, os metais pesados depositados nos solos vão ser acumulativos, vão entrar nas plantas e passar para os outros organismos, bioacumulando e biomagnificando na cadeia alimentar, e ainda ir para outros solos e para as águas subterrâneas. Portanto, tem que ser levado em consideração essa acumulação e que não está sendo considerada.

Além das questões de segurança alimentar, há que se considerar os problemas de saúde dos trabalhadores existentes nos processos de produção e de trabalho envolvidos na fabricação e utilização de micronutrientes. Não é possível estabelecer-se limites máximos aceitáveis para a exposição humana a esses contaminantes, pois diversos deles produzem efeitos que não são dose-dependentes, além do que, a exposição crônica a baixas doses, pode afetar a saúde. Os

trabalhadores da indústria e os rurais serão os primeiros e mais intensamente penalizados. Posto que ficam expostos cronicamente a esses produtos perigosos, que são acumulativos e cuja toxicidade, para a maioria, não é dependente da concentração e do tempo de exposição, podendo trazer efeitos graves e irreversíveis para a saúde mesmo quando a exposição crônica for a baixas concentrações.

Uma série de dificuldades precisam ser enfrentadas, e algumas estão abaixo elencadas:

- 1- As tecnologias em uso pelas industriais de micronutrientes e fertilizantes não garantem a remoção dos contaminantes. Apesar de existir outras tecnologias mais eficazes (uso de resinas de troca iônica, processos por eletrólise ou até mesmo processos de calcinação sucessiva), essas empresas alegam inviabilidade econômica, preferindo obviamente utilizar os resíduos como matéria-prima, contrariando dessa forma os princípios de precaução e prevenção previstos na Constituição Federal (MP SP, 2011).
- 2- toda a cadeia de produção e de aplicação de micronutrientes tem que ser objeto de gestão de controle extremamente rigorosa e contínua, e em harmonia com as ações de regulação e fiscalização de todos os órgãos responsáveis. Pergunta-se, qual a capacidade dos órgãos fiscalizadores com relação ao gerenciamento do controle dessas fontes, contemplando todos os itens acima considerados?
- 3- se a cadeia produtiva de micronutrientes for autorizada a utilizar resíduos industriais contendo contaminantes que não são de interesse para as plantas, deverá ser reclassificada quanto a sua condição de risco e as atividades de trabalho deverão também sofrer reclassificação quanto a condição de insalubridade máxima para os trabalhadores envolvidos. Tudo isto deve ser considerado antes da publicação da resolução. Pergunta-se, como o MT, MS e MPS se posicionaram frente a esta questão?
- 4- os resíduos que vem de fora do país (importados como micronutrientes) são de controle ainda mais difícil. Não podemos saber se está sendo ou não diluído antes de exportado para cá, ampliando ainda mais as vulnerabilidades já existentes frente a esses resíduos perigosos, que não são qualquer coisa. São produtos altamente tóxicos que entram na cadeia alimentar, poluem os diversos compartimentos ambientais e expõe diretamente os trabalhadores das indústrias produtoras e os agricultores (Processo eletrônico CONAMA, 2012).
- 5- na minuta da Resolução que está para ser aprovada pelo CONAMA não foram contempladas as importações de resíduos, quando contrapostos as restrições observadas pela Convenção da Basileia e os sérios riscos ambientais e para a saúde humana.
- 6- tendo em vista um grande quantidade de desconhecimentos das condições de sua geração; das condições de gerenciamento das fontes de poluição pelas quais esses resíduos foram gerados; dos procedimentos utilizados no tratamento desses resíduos (podendo implicar até em processo de diluição, processo de mistura com outros resíduos); e dos procedimentos utilizados em nível de laboratório, em termos de ensaios necessários para a devida caracterização e classificação desses resíduos (Processo eletrônico CONAMA 2012), a resolução deve apresentar as salvaguardas de proteção da saúde e do ambiente frente os cenários de vulnerabilidades institucionais, territoriais, populacionais e toxicológicas que estão relacionadas ao contexto de utilização de resíduos industriais na produção de micronutrientes.
- 7- A resolução em discussão não sustenta ou atesta a efetiva viabilidade de controle e fiscalização das normas propostas.
- 8- há necessidade de envolver os diversos setores afetos ao tema e para tal a resolução não pode ser produzida desconsiderando os possíveis impactos negativos para a saúde humana, seja pela contaminação ambiental, das plantas, dos alimentos e pela insalubridade no trabalho.

Conclui-se que há total improcedência e falta de sustentabilidade na proposta de resolução Conama a qual pretende estabelecer Limites Máximos Aceitáveis de substâncias reconhecidamente tóxicas na composição de resíduos industriais.

Assim, em respeito à Constituição Federal e à própria Lei da Política Nacional do Meio Ambiente que determinam que o poder público e a coletividade promovam a manutenção e a melhoria da qualidade ambiental e da sadia qualidade de vida para as presentes e futuras gerações, bem como à Convenção da Basileia, a posição do GT de Saúde e Ambiente da Abrasco é de que se proíba as empresas de micronutrientes e de fertilizantes para a agricultura de utilizarem resíduos industriais com poluentes e substâncias tóxicas para a saúde humana em qualquer concentração. Nossa posição é contrária a regulamentação do uso de resíduos industriais na produção de micronutrientes e fertilizantes. Nossa posição é contrária a aceitação de limites de concentração de produtos perigosos para a saúde no processo de produção de plantas e vegetais destinados direta ou indiretamente a alimentação humana.

Bibliografia consultada do anexo 1:

AHEL, M. & TEPIC, N., 2000. Distribution of polycyclic aromatic hydrocarbons in a municipal solid waste landfill and underlying soil. *Bulletin of Environmental Contamination and Toxicology*, 65:236-243.

ATSDR (AGENCY FOR TOXIC SUBSTANCES AND DISEASE REGISTRY), Evaluación de Riesgos en Salud por la Exposición a los Residuos Peligrosos. *Metepéc: ATSDR*. 1995.

BRASIL. Ministério da Saúde. Secretaria de Atenção à Saúde. Instituto Nacional de Câncer. Coordenação de Prevenção e Vigilância. *Vigilância do câncer ocupacional e ambiental*. Rio de Janeiro: INCA, 2005.64p.

Brasil. Instituto Brasileiro do Meio Ambiente e dos Recursos Naturais Renováveis (IBAMA). 2010. *Produtos agrotóxicos e afins comercializados em 2009 no Brasil: uma abordagem ambiental*

BUFFER, P.A.; CRANE, M.; KEY, M. M., 1985. Possibilities of detecting health effects by studies of population exposed to chemicals from waste disposal sites. *Environmental Health Perspectives*, 62: 423-456.

CASARETT; DOULL'S. Toxicology: The Basic Science of Poisons, Seventh Edition (Casarett & Doull Toxicology) by Louis J. Casarett, 2007.

MINISTÉRIO PÚBLICO DO ESTADO DE SÃO PAULO. CENTRO DE APOIO OPERACIONAL DAS PROMOTORIAS DE JUSTIÇA CÍVEIS E DE TUTELA COLETIVA – Coordenadoria da Área de Meio Ambiente. Ref. Processo 02000.002955/2004-69. 2011. 10p.

CHANEY, R.L., 1983. Food chain pathways for toxic metals and toxic organics in wastes. In: *Environment and Solid Wastes – Characterization, Treatment, and Disposal* (C.W. Francis & S.I. Auerbach, eds.), pp.179-208, USA: Butterworths Publishers.

IARC (INTERNATIONAL AGENCY FOR RESEARCH ON CANCER), 2002. Complete list of agents, mixtures and exposures evaluated and their classification. <<http://www.iarc.fr>>.

MOREIRA, F.M. S. E SIQUEIRA, J.O. Microbiologia e Bioquímica do Solo. Editora da Universidade Federal de Lavras.2006.

ALVES FILHO, J.P. Uso de Agrotóxicos no Brasil – Controle Social e Interesses Cooperativos. São Paulo, ANNA Blume/FAPESP, 2002.

MUNIZ. D.H.F.; Oliveira-Filho,E.C.Metais pesados provenientes de rejeitos de mineração e seus efeitos sobre a saúde e o meio ambiente. Universitas: Ciências da Saúde, v. 4, n. 1 / 2, p. 83-100, 2006.

SILVA, A.C.N. et al. Riscos à saúde relacionados a contaminantes químicos presentes em áreas identificadas com resíduos perigosos: uma proposta de avaliação. Disponível em: <http://www.bvsde.paho.org/bvsaidis/mexico26/iv-054.pdf>. Acesso em 20/3/2012.

GLIESSMAN, S. R. Agroecologia. Processos Ecológicos em Agricultura Sustentável. Editora da Universidade do Rio Grande do Sul

SORIANO, C., CREUS, A., Marcos R. Gene-mutationinduction by arsenic compounds in the mouse lymphoma assay. Mutation Research 634 (2007)40–50.

WOLFF, M.S; TONIOLO, P.G; LEE, E.W; RIVERA, M. & DUBIN, N., Blood levels of organochlorine residues and risk of breast cancer. *Journal of the National Cancer Institute*, v.85, p.648-652, 1993.

WORD HEALTH ORGANIZATION. International Programme on Chemical Safety.Environment Health Criteria 165: Inorganic Lead. Geneva, 1995.

WORD HEALTH ORGANIZATION. International Programme on Chemical Safety.Environment Health Criteria 61: Chromium. Geneva, 1988.

WORD HEALTH ORGANIZATION. International Programme on Chemical Safety.Environment Health Criteria 135: Cadmium – Environmental Aspects. Geneva, 1992.

WORD HEALTH ORGANIZATION. International Programme on Chemical Safety.Environment Health Criteria 85: Lead- Environmental Aspect. Geneva, 1989.

Principais fontes de consulta no Processo eletrônico do Conama:

1ª CT Qualidade Ambiental e Gestão de Resíduos ,

<http://www.mma.gov.br/port/conama/processo.cfm?processo=02000.002955/2004-69>

Data: 08 a 09/02/12

Digitalização do processo por ocasião do pedido de vista na 1ª Câmara Técnica de Qualidade Ambiental e Gestão de Resíduos, realizada nos dias 08 e 09 de fevereiro de 2012 - Vol. III [[download](#)] , Upload em: 05-03-2012

Digitalização do processo por ocasião do pedido de vista na 1ª Câmara Técnica de Qualidade Ambiental e Gestão de Resíduos, realizada nos dias 08 e 09 de fevereiro de 2012 - Vol. II [[download](#)] , Upload em: 05-03-2012

Digitalização do processo por ocasião do pedido de vista na 1ª Câmara Técnica de Qualidade Ambiental e Gestão de Resíduos, realizada nos dias 08 e 09 de fevereiro de 2012 - Vol. I [[download](#)] , Upload em: 05-03-2012

Apresentação do Ministério Público do Estado de São Paulo - MP/SP [[download](#)] , Upload em: 16-02-2012

Solos como componentes de ecossistemas (contribuição do MP/SP) [[download](#)] , Upload em: 16-02-2012

Geologia médica, mapeamento geoquímico e saúde pública (contribuição do MP/SP) [[download](#)] , Upload em: 16-02-2012

Evolução dos solos do Brasil (contribuição do MP/SP) [[download](#)] , Upload em: 16-02-2012

Parecer do Ministério Público do Estado de São Paulo [[download](#)] , Upload em: 25-01-2012

Março de 2012
GT Saúde e Ambiente da Abrasco

Anexo II

Moções da ABRASCO relacionadas a agrotóxicos

I SIMPÓSIO BRASILEIRO DE SAÚDE AMBIENTAL -ABRASCO MOÇÃO CONTRA O USO DOS AGROTÓXICOS E PELA VIDA

Considerando que:

- i. O Brasil é desde 2008 o maior consumidor de agrotóxicos do mundo;*
 - ii. O Brasil é o maior consumidor de agrotóxicos já banidos por outros países;*
 - iii. A liberação comercial desses agrotóxicos implica em contaminação dos ecossistemas, das matrizes hídricas, edáfica e atmosférica, produzindo sérios problemas para a saúde no campo e nas cidades;*
 - iv. Estudos evidenciam que o nível e a extensão do uso dos agrotóxicos no Brasil está comprometendo a qualidade dos alimentos e da água para o consumo humano;*
 - v. Práticas de pulverização aérea desses biocidas contaminam grandes extensões para além das áreas de aplicação, contaminando e impactando toda a biodiversidade do entorno, incluindo as águas de chuva;*
 - vi. A bancada ruralista e as corporações transnacionais, responsáveis pelo agronegócio e pela indução e ampliação do pacote tecnológico agrotóxicos-transgênicos-fertilizantes fazem pressão constante sobre os órgãos reguladores no sentido de flexibilizar a legislação, a exemplo da revisão da Portaria n.518, do Ministério da Saúde, ampliando a permissividade de uso dos agrotóxicos;*
 - vii. Que a Via Campesina está articulando com as organizações sociais, academia e instituições de pesquisa, a Campanha Permanente Contra os Agrotóxicos e Pela Vida que será lançada no dia 7 de abril de 2011 – Dia Mundial da Saúde.*
- 2. Nesse sentido, os pesquisadores, profissionais e demais militantes da saúde ambiental, presentes neste simpósio, reafirmam o compromisso e a responsabilidade em desenvolver pesquisas, tecnologias, formar quadros, prestar apoio aos órgãos e instituições compromissadas com a promoção da*

saúde da sociedade brasileira, e com os movimentos sociais no sentido de proteger a saúde e o meio ambiente na promoção de territórios livres dos agrotóxicos, e fomentar a transição agroecológica para a produção e consumo saudável e sustentável;

3. Que ABRASCO apóie a Campanha Permanente Contra os Agrotóxicos e Pela Vida, que já conta com apoio de outras sociedades científicas como Associação Latinoamericana de Sociologia Rural.

Belém do Pará, 10 de dezembro de 2010

*V Congresso Brasileiro de Ciências Humanas e Sociais em Saúde -
ABRASCO*

MOÇÃO CONTRA O USO DOS AGROTÓXICOS E PELA VIDA*

O Brasil é o maior consumidor de agrotóxicos do mundo, sendo que grande parte desses produtos já foram banidos por outros países. A liberação comercial desses agrotóxicos implica em contaminação dos ecossistemas, das matrizes hídricas, e atmosférica, produzindo sérios problemas para a saúde no campo e nas cidades. Entidades nacionais como o Conselho Nacional de Segurança Alimentar e Nutricional vem alertando a Presidência da República sobre essa questão. É urgente e necessário um maior controle, por parte do Estado Brasileiro, no registro de agrotóxicos e ao mesmo tempo dos produtos que não são permitidos no país.

Estudos do campo da Saúde Coletiva evidenciam que o nível e a extensão do uso dos agrotóxicos no Brasil está comprometendo a qualidade dos alimentos e da água para o consumo humano. Neste contexto é importante destacar que o direito a alimentação e nutrição adequada, de acordo com a emenda constitucional 64/2010, está sendo violado. As práticas de pulverização aérea desses biocidas contaminam grandes extensões para além das áreas de aplicação, impactando toda a biodiversidade do entorno, incluindo as águas de chuva.

Um caso recente e emblemático, sobre o papel da saúde coletiva para evidenciar esses impactos, foi o estudo sobre contaminação de leite materno com agrotóxicos no Mato Grosso. Os pesquisadores Wanderlei Pignati e Danielly Cristina Palma, do Instituto de Saúde Coletiva da Universidade Federal do Mato Grosso, conduziram uma importante pesquisa, com impacto na mídia nacional. Infelizmente, esses sanitaristas vem sofrendo pressões de toda a ordem em função da gravidade de seus achados. Isso remete a necessidade de uma reflexão no âmbito da ABRASCO voltadas para a criação de mecanismos que garantam proteção a cientistas que estão sendo ameaçados por grupos de interesses comerciais, nesse caso o agronegócio.

A bancada ruralista e as corporações transnacionais, responsáveis pelo agronegócio e pela indução e ampliação do pacote tecnológico agrotóxicos-

transgênicos-fertilizantes também fazem pressão constante sobre os órgãos reguladores no sentido de flexibilizar a legislação.

A Via Campesina lançou com as organizações sociais, academia e instituições de pesquisa, a Campanha Permanente Contra os Agrotóxicos e Pela Vida no dia 7 de abril de 2011 – Dia Mundial da Saúde. A ABRASCO foi convocada para aderir a essa Campanha, conforme moção aprovada no I Simposio Brasileiro de Saúde Ambiental, realizado em Belem/PA, em dezembro de 2010.

Finalmente, a ABRASCO, reunida em seu V Congresso de Ciências Sociais e Humanas em Saúde, vem alertar a população e as autoridades públicas responsáveis para a necessidade de medidas emergenciais:

1. Proibir a pulverização aérea de agrotóxicos, tendo em vista a grande e acelerada expansão desta forma de aplicação de venenos, especialmente em áreas de monocultivos, expondo territórios e populações cada vez maiores à contaminação com produtos tóxicos. Estas operações, de questionável e improvável controle da deriva acidental e técnica, vêm sendo realizadas a partir de legislação frágil e precariamente fiscalizada, que fere o direito constitucional ao meio ambiente sadio, e têm resultado em graves impactos sobre a saúde humana e dos ecossistemas em geral, inclusive na produção de chuva contaminada com agrotóxicos e na contaminação de aquíferos.

2. Suspender as isenções de ICMS, PIS/PASEP, COFINS e IPI concedidas aos agrotóxicos (respectivamente, através do Convênio nº 100/97, Decreto nº 5.195/2004 e Decreto 6.006/2006), tendo em vista seu caráter de estímulo ao consumo de produtos concebidos para serem tóxicos biocidas, que se reflete certamente na colocação do Brasil como maior consumidor mundial de agrotóxicos nos últimos 3 anos; e a externalização para a sociedade dos custos impostos pelas medidas de assistência e reparação de danos, além da recuperação de compartimentos ambientais degradados e contaminados.

3. Elaborar e implementar um conjunto de Políticas Públicas que viabilizem a superação do sistema do agronegócio e a transição para o sistema da Agroecologia, inclusive no que diz respeito ao financiamento, revertendo e resgatando a enorme dívida social e ambiental induzida por políticas que, desde os anos 1970, impõem o financiamento e a compra de agrotóxicos. Tais políticas devem ser construídas em

contexto participativo, a partir dos saberes acumulados nas diversificadas experiências em curso da agricultura familiar camponesa no Brasil e seus atores. Com a contaminação ambiental e alimentar, promovida essencialmente pelo uso de agrotóxicos no Brasil, é dever do Estado operar urgentemente políticas públicas efetivas para se fazer cumprir o direito coletivo para uma agricultura responsável e comprometida com a saúde da população. E não apenas com os objetivos do lucro fácil e irresponsável em termos socioambientais.

Anexo III

Moções e propostas da 4ª Conferência Nacional de Segurança Alimentar e Nutricional (CNSAN) relacionadas aos agrotóxicos

4ª Conferência Nacional de Segurança Alimentar e Nutricional

Moção contra o uso de agrotóxicos e em defesa da vida

Os(as) delegados(as) da 4ª Conferência Nacional de Segurança Alimentar e Nutricional, realizada em Salvador, entre os dias 7 e 10 de novembro de 2011, vêm, por meio desta moção, denunciar os danos à saúde e ao meio ambiente causados pelos agrotóxicos. O Brasil é o maior consumidor de agrotóxicos do mundo, sendo que grande parte desses produtos já foram banidos por outros países. A liberação comercial desses agrotóxicos implica contaminação dos ecossistemas, das matrizes hídricas e atmosféricas, produzindo sérios problemas para a saúde no campo e nas cidades. Estudos do campo da saúde coletiva evidenciam que o nível e a extensão do uso dos agrotóxicos no Brasil estão comprometendo a qualidade dos alimentos e da água para consumo humano. Sendo assim, é importante destacar que o direito humano à alimentação e nutrição adequada, de acordo com a Emenda Constitucional 64/2010, está sendo violado. As práticas de pulverização aérea desses biocidas contaminam grandes extensões para além das áreas de aplicação, impactando toda a biodiversidade do entorno, incluindo as águas da chuva. A bancada ruralista e as 98 4ª Conferência Nacional de Segurança Alimentar e Nutricional corporações transnacionais são responsáveis pelo agronegócio e pela indução e ampliação do pacote tecnológico (agrotóxicos, transgênicos e fertilizantes), fazendo pressão constante sobre os órgãos reguladores, no sentido de flexibilizar a legislação e burlar a fiscalização. Nesse sentido, aderimos à “Campanha Permanente contra os Agrotóxicos e pela Vida”, lançada em abril de 2011 pela Via Campesina, juntamente com as organizações, academias, instituições de pesquisa e movimentos sociais, e solicitamos medidas enérgicas por parte do governo e da sociedade civil, no sentido de viabilizar:

1. A punição dos mandantes e assassinos do ambientalista e líder comunitário Zé Maria do Tomé, que deu sua vida na luta contra a pulverização aérea de agrotóxicos na Chapada do Apodi (CE);

2. A retirada imediata da isenção dos impostos sobre a produção e comercialização de agrotóxicos, e determinação de taxaço máxima, assim como ocorre com cigarros e bebidas alcoólicas, e que os recursos provenientes desses impostos sejam destinados ao financiamento do Sistema Único de Saúde e a políticas públicas de fortalecimento da agroecologia;

3. A proibição à pulverização aérea de agrotóxicos em todo o território brasileiro;

4. A proibição das propagandas de agrotóxicos nos meios de comunicação;

5. O acesso à informação por meio de rotulagem que informe a presença de agrotóxicos nos alimentos;

6. A proibição, no Brasil, de agrotóxicos já banidos em outros países;

7. A proibição imediata da fabricação, importação e comercialização de todos os produtos sendo reavaliados pela Anvisa e o cumprimento imediato da determinação da Anvisa (RDC 10/2008 e 01/2011), que bane o uso do veneno metamidofós.

Propostas aprovadas na 4ª CNSAN (2011) relacionadas aos agrotóxicos

É indispensável estruturar uma política para reduzir progressivamente o uso de agrotóxicos e banir imediatamente o uso daqueles que já foram proibidos em outros países e que apresentam graves riscos à saúde humana e ao ambiente, com o fim de subsídios fiscais.

Substituição progressiva da utilização de agrotóxicos, por práticas agroecológicas, garantindo capacitação técnica, com banimento imediato dos agrotóxicos que já foram proibidos em outros países,(...) e o fim de subsídios fiscais, além da adoção de mecanismos eficientes de controle e monitoramento;

Regulamentação da Ingestão Diária Aceitável de Agrotóxicos – IDA, considerando, no seu cálculo, o risco dietético para populações vulneráveis, tais como crianças e idosos, e não somente o adulto com peso médio de 60 kg;

Priorizar a aquisição de alimentos produzidos sem agrotóxicos para a alimentação escolar, por meio da implementação de políticas específicas.

Impulsionar os debates internacionais sobre concentração e oligopolização do sistema alimentar mundial, com vistas a estabelecer normas e regras que disciplinem a atuação das corporações transnacionais e dos grandes agentes presentes nas cadeias agroalimentares, de forma a combater as sucessivas violações do direito humano à alimentação adequada, a exemplo da criação de barreiras contra o comércio internacional de agrotóxicos;

Implementar uma política de redução progressiva do uso de agrotóxicos, devendo ser abolida ou reestruturada toda e qualquer política governamental que estimule o seu uso, e criados mecanismos efetivos e transparentes que garantam o controle, monitoramento e fiscalização da produção, importação, exportação, comercialização e utilização de agrotóxicos na agricultura brasileira, por meio de:

a. Banimento imediato do uso de agrotóxicos que já foram proibidos em outros países e que apresentam graves riscos à saúde humana e ao ambiente e limitar a pulverização terrestre nas proximidades de moradias, escolas, rios e nascentes;

b. Fomento à pesquisa, à produção e ao uso de produtos e processos de base agroecológica no controle fito e zoossanitário;

c. Suspensão dos incentivos fiscais para as indústrias que produzem e comercializam agrotóxicos, com sobretaxação à atividade.

Ampliar os processos de monitoramento e controle de qualidade de água, conforme disposto na Portaria MS nº 518/04, para identificar contaminações por agrotóxicos e metais pesados na água distribuída para a população. Nos casos de contaminação, deveser assegurada a efetiva aplicação de sanções e punições e a imediata reparação da violação. É necessário estruturar um sistema de informação e monitoramento sobre a qualidade da água, garantindo a participação da sociedade civil organizada para propiciar maiores condições de monitoramento e controle social. Garantir em áreas urbanas ou periurbanas que o poder público municipal ou empresas licenciadas pelos municípios poluidores das águas sejam corresponsabilizados com a intensificação da fiscalização e punição efetiva e imediata.